



รายงานการประเมินผลความพึงพอใจของประชาชน
ต่อคุณภาพการให้บริการของ
องค์การบริหารส่วนตำบลไรโคก
อำเภอบ้านลาด จังหวัดเพชรบุรี

โดย

อาจารย์วันชัย เจือบุญ และคณะ
คณะวิทยาการจัดการ มหาวิทยาลัยศิลปากร
วิทยาเขตสารสนเทศเพชรบุรี

2565

บทสรุปสำหรับผู้บริหาร

การประเมินผลความพึงพอใจของประชาชนต่อคุณภาพการให้บริการขององค์การบริหารส่วนตำบลไรโคก ในปีงบประมาณ 2565 เป็นการประเมินผลความพึงพอใจของประชาชนต่อคุณภาพการให้บริการขององค์การบริหารส่วนตำบลไรโคก ตามภาระหน้าที่ที่กำหนดไว้ในพระราชบัญญัติสภาตำบลและองค์การบริหารส่วนตำบล พ.ศ.2537 แก้ไขเพิ่มเติม พ.ศ.2552 มีวัตถุประสงค์การวิจัย 2 ประการ คือ 1. เพื่อศึกษาระดับความพึงพอใจของประชาชนในเขตพื้นที่องค์การบริหารส่วนตำบลไรโคกที่มีต่อคุณภาพการให้บริการขององค์การบริหารส่วนตำบลไรโคก ต่อขั้นตอนการให้บริการ, ช่องทางการให้บริการ, เจ้าหน้าที่ผู้ให้บริการและสิ่งอำนวยความสะดวก ตามภาระและหน้าที่ที่กำหนดไว้ในพระราชบัญญัติสภาตำบลและองค์การบริหารส่วนตำบล พ.ศ. 2537 แก้ไขเพิ่มเติม พ.ศ.2552 ในภาระงาน 5 ด้าน ประกอบด้วย (1) งานด้านโยธา การขออนุญาตปลูกสิ่งก่อสร้าง (2) งานด้านการจัดเก็บรายได้หรือภาษี (3) งานด้านพัฒนาชุมชนและสวัสดิการสังคม(การจ่ายเบี้ยยังชีพผู้สูงอายุ ผู้ป่วยเอดส์) (4) งานด้านสาธารณสุข และ (5) งานด้านการให้บริการและอำนวยความสะดวกแก่ประชาชนของเจ้าหน้าที่ อบต.ไรโคก และ 2. เพื่อทราบถึงความคิดเห็นและข้อเสนอแนะต่อการจัดทำบริการสาธารณะขององค์การบริหารส่วนตำบลไรโคก ตามภาระและหน้าที่ที่กำหนดไว้ในพระราชบัญญัติสภาตำบลและองค์การบริหารส่วนตำบล พ.ศ.2537 แก้ไขเพิ่มเติม พ.ศ.2552

ในการดำเนินการวิจัย คณะผู้วิจัยได้เลือกใช้วิธีดำเนินการวิจัยโดยการสำรวจความพึงพอใจ (Survey Research) และความคิดเห็นจากกลุ่มตัวอย่างที่สุ่มเลือกเป็นตัวแทนของประชากรที่อาศัยอยู่ในเขตพื้นที่องค์การบริหารส่วนตำบลไรโคก จำนวน 298 ตัวอย่าง จากเป้าหมายจำนวน 400 ตัวอย่าง ภายใต้ระดับความมีนัยสำคัญทางสถิติไม่เกินร้อยละ 10 ในปีงบประมาณ 2565 แล้วนำมาวิเคราะห์ผลการศึกษาข้อมูลที่ได้มาด้วยวิธีการพรรณนา และวิธีการทางสถิติโดยหาค่าเฉลี่ย (mean) ส่วนเบี่ยงเบนมาตรฐาน และค่าอัตราส่วนร้อยละ (percentage) ซึ่งผลการศึกษาที่ได้สรุปได้ดังนี้

สรุปผลการศึกษา

วัตถุประสงค์ข้อที่ 1. เพื่อศึกษาระดับความพึงพอใจของประชาชนในเขตพื้นที่องค์การบริหารส่วนตำบลไรโคกที่มีต่อคุณภาพการให้บริการขององค์การบริหารส่วนตำบลไรโคกต่อขั้นตอนการให้บริการ, ช่องทางการให้บริการ, เจ้าหน้าที่ผู้ให้บริการและสิ่งอำนวยความสะดวกตามภาระและหน้าที่ที่กำหนดไว้ในพระราชบัญญัติสภาตำบลและองค์การบริหารส่วนตำบล พ.ศ. 2537 แก้ไขเพิ่มเติม พ.ศ.2552 ในภาระงาน 5 ด้าน ประกอบด้วย (1) งานด้านโยธา การขออนุญาตปลูกสิ่งก่อสร้าง (2) งานด้านการจัดเก็บรายได้หรือภาษี (3) งานด้านพัฒนาชุมชนและสวัสดิการสังคม(การจ่ายเบี้ยยังชีพผู้สูงอายุ ผู้ป่วยเอดส์) (4) งานด้านสาธารณสุข และ (5) งานด้านการให้บริการและอำนวยความสะดวกแก่ประชาชนของเจ้าหน้าที่ อบต.ไรโคก ระดับความพึงพอใจเฉลี่ยในภาพรวมทั้ง 5 ด้านอยู่ในระดับ **มากที่สุด** (ค่าเฉลี่ย = 4.791) คิดเป็นร้อยละ 95.82 แยกตามภาระงาน ดังนี้

1. ความพึงพอใจงานด้านโยธา การขออนุญาตปลูกสิ่งก่อสร้าง

ด้านขั้นตอนการให้บริการ ประชาชนมีความพึงพอใจในระดับ **มากที่สุด** (ค่าเฉลี่ย = 4.768) คิดเป็นร้อยละ 95.36

ด้านช่องทางการให้บริการ ประชาชนมีความพึงพอใจในระดับ **มากที่สุด** (ค่าเฉลี่ย = 4.772) คิดเป็นร้อยละ 95.44

ด้านเจ้าหน้าที่ผู้ให้บริการ ประชาชนมีความพึงพอใจในระดับ **มากที่สุด** (ค่าเฉลี่ย = 4.765) คิดเป็นร้อยละ 95.30

ด้านสิ่งอำนวยความสะดวกในการให้บริการ ประชาชนผู้มีความพึงพอใจในระดับ **มากที่สุด** (ค่าเฉลี่ย = 4.764) คิดเป็นร้อยละ 95.28

ระดับความพึงพอใจในการให้บริการโดยภาพรวมทั้ง 4 ขั้นตอน อยู่ในระดับ **มากที่สุด** (ค่าเฉลี่ย = 4.767) คิดเป็นร้อยละ 95.34

2. ความพึงพอใจงานด้านการจัดเก็บรายได้หรือภาษี

ด้านขั้นตอนการให้บริการ ประชาชนมีความพึงพอใจในระดับ มากที่สุด (ค่าเฉลี่ย = 4.708)
คิดเป็นร้อยละ 94.16

ด้านช่องทางการให้บริการ ประชาชนมีความพึงพอใจในระดับ มากที่สุด (ค่าเฉลี่ย = 4.721)
คิดเป็นร้อยละ 94.42

ด้านเจ้าหน้าที่ผู้ให้บริการ ประชาชนมีความพึงพอใจในระดับ มากที่สุด (ค่าเฉลี่ย = 4.711)
คิดเป็นร้อยละ 94.22

ด้านสิ่งอำนวยความสะดวกในการให้บริการ ประชาชนผู้มีความพึงพอใจในระดับ มากที่สุด (ค่าเฉลี่ย = 4.718) คิดเป็นร้อยละ 94.36

ระดับความพึงพอใจในการให้บริการโดยภาพรวมทั้ง 4 ขั้นตอน อยู่ในระดับ มากที่สุด (ค่าเฉลี่ย = 4.714) คิดเป็นร้อยละ 94.28

3. ความพึงพอใจงานด้านพัฒนาชุมชนและสวัสดิการสังคม(การจ่ายเบี้ยยังชีพผู้สูงอายุ ผู้ป่วยเอดส์)

ด้านขั้นตอนการให้บริการ ประชาชนมีความพึงพอใจในระดับ มากที่สุด (ค่าเฉลี่ย = 4.829)
คิดเป็นร้อยละ 96.58

ด้านช่องทางการให้บริการ ประชาชนมีความพึงพอใจในระดับ มากที่สุด (ค่าเฉลี่ย = 4.830)
คิดเป็นร้อยละ 96.60

ด้านเจ้าหน้าที่ผู้ให้บริการ ประชาชนมีความพึงพอใจในระดับ มากที่สุด (ค่าเฉลี่ย = 4.836)
คิดเป็นร้อยละ 96.72

ด้านสิ่งอำนวยความสะดวกในการให้บริการ ประชาชนผู้มีความพึงพอใจในระดับ มากที่สุด (ค่าเฉลี่ย = 4.824) คิดเป็นร้อยละ 96.48

ระดับความพึงพอใจในการให้บริการโดยภาพรวมทั้ง 4 ขั้นตอน อยู่ในระดับ มากที่สุด (ค่าเฉลี่ย = 4.830) คิดเป็นร้อยละ 96.60

4. งานด้านสาธารณสุข

ด้านขั้นตอนการให้บริการ ประชาชนมีความพึงพอใจในระดับ มากที่สุด (ค่าเฉลี่ย = 4.836)
คิดเป็นร้อยละ 96.72

ด้านช่องทางการให้บริการ ประชาชนมีความพึงพอใจในระดับ มากที่สุด (ค่าเฉลี่ย = 4.826)
คิดเป็นร้อยละ 96.52

ด้านเจ้าหน้าที่ผู้ให้บริการ ประชาชนมีความพึงพอใจในระดับ มากที่สุด (ค่าเฉลี่ย = 4.831)
คิดเป็นร้อยละ 96.62

ด้านสิ่งอำนวยความสะดวกในการให้บริการ ประชาชนผู้มีความพึงพอใจในระดับ มาก
ที่สุด (ค่าเฉลี่ย = 4.817) คิดเป็นร้อยละ 96.34

ระดับความพึงพอใจในการให้บริการโดยภาพรวมทั้ง 4 ขั้นตอน อยู่ในระดับ มากที่สุด
(ค่าเฉลี่ย = 4.828) คิดเป็นร้อยละ 96.56

5. ความพึงพอใจงานด้านการให้บริการและอำนวยความสะดวกแก่ประชาชนของ เจ้าหน้าที่ อบต.ไรโคก

ด้านขั้นตอนการให้บริการ ประชาชนมีความพึงพอใจในระดับ มากที่สุด (ค่าเฉลี่ย = 4.802)
คิดเป็นร้อยละ 96.04

ด้านช่องทางการให้บริการ ประชาชนมีความพึงพอใจในระดับ มากที่สุด (ค่าเฉลี่ย = 4.810)
คิดเป็นร้อยละ 96.20

ด้านเจ้าหน้าที่ผู้ให้บริการ ประชาชนมีความพึงพอใจในระดับ มากที่สุด (ค่าเฉลี่ย = 4.
4.825) คิดเป็นร้อยละ 96.50

ด้านสิ่งอำนวยความสะดวกในการให้บริการ ประชาชนผู้มีความพึงพอใจในระดับ มาก
ที่สุด (ค่าเฉลี่ย = 4.819) คิดเป็นร้อยละ 96.38

ระดับความพึงพอใจในการให้บริการโดยภาพรวมทั้ง 4 ขั้นตอน อยู่ในระดับ มากที่สุด
(ค่าเฉลี่ย = 4.814) คิดเป็นร้อยละ 96.28

วัตถุประสงค์ข้อที่ 2 เพื่อทราบถึงความคิดเห็นและข้อเสนอแนะต่อการจัดทำบริการสาธารณะขององค์การบริหารส่วนตำบลไโรโคก ตามภาระและหน้าที่ที่กำหนดไว้ในพระราชบัญญัติสภาตำบลและองค์การบริหารส่วนตำบล พ.ศ.2537 แก้ไขเพิ่มเติม พ.ศ.2552 จากผลการเก็บรวบรวมข้อมูลพบว่า ประชาชนมีข้อเสนอแนะเพื่อการพัฒนาและปรับปรุงการบริการสาธารณะดังนี้

ข้อเสนอแนะทั่วไป

1. การดูแลรักษาความสะอาดภายในชุมชนแต่ละแห่ง เนื่องจากชาวบ้านส่วนใหญ่ประกอบอาชีพทำนา เกษตรกรรม และเลี้ยงสัตว์ ซึ่งเป็นวิถีชีวิตของคนในชุมชน จึงควรแนะนำให้มียุทธศาสตร์ในการกำจัด ขยะ มูลสัตว์ที่เกิดขึ้นบนพื้นที่สาธารณะบนเส้นทางถนนสัญจร รวมทั้งการกำจัดขยะแบบเผา การสูบบุหรี่ให้สัตว์เลี้ยง วัว ควาย ทำให้เกิดมลพิษภายในชุมชน อีกทั้งเสี่ยงต่อการเกิดไฟไหม้ขึ้นได้ในช่วงหน้าแล้ง ส่วนในช่วงฤดูฝน ช่วงฝนตกหนักมักจะชะล้างเอามูลสัตว์ไหลทั่วบริเวณ ส่งกลิ่นรบกวน ควรส่งเสริมการกำจัดขยะและการจัดการสุขาภิบาลครัวเรือน ผ่านการอบรมชาวบ้านร่วมกับหน่วยงานสาธารณสุขประจำตำบล

2. เพื่อสร้างความปลอดภัยและป้องกันภัยที่อาจเกิดขึ้นของแต่ละชุมชน เนื่องจากมีถนนตัดผ่านชุมชนหลายเส้นทางจึงควรมีการเพิ่มการติดตั้งกล้องวงจรปิด (CCTV) เพิ่มไฟส่องสว่างไฟสัญญาณเตือนอันตราย ตามจุดสำคัญๆ ให้ครบ เพราะมีจำนวนยานพาหนะทั้งขนาดเล็กและใหญ่ใช้ถนนเส้นทางดังกล่าวบรรทุกผลผลิตทางการเกษตรเพิ่มมากขึ้น

3. ควรมีการติดตั้งอุปกรณ์การดับเพลิงเบื้องต้น ถังดับเพลิงแบบสารเคมีแห้ง และอุปกรณ์อื่นๆ ประจำทุกชุมชนในจุดที่คาดว่าเสี่ยงต่ออัคคีภัย เนื่องจากวิถีชีวิตของชุมชนการเกษตรมีการเลี้ยงสัตว์ ใช้ฟางหญ้า ตลอดจนบ้านเรือนที่พักอาศัยรวมกันเป็นกลุ่มๆ เสี่ยงต่อการเกิดไฟไหม้ดังกล่าว

ข้อเสนอแนะเชิงนโยบาย

1. องค์การบริหารส่วนตำบลไโรโคก ควรจัดประชุมภาคีเครือข่าย หน่วยงานที่เกี่ยวข้องตัวแทนประชาชนในพื้นที่ เพื่อทำการทบทวนแผนการพัฒนาท้องถิ่นที่ผ่านมา เพื่อจัดทำแผนปรับปรุงแผนการพัฒนาท้องถิ่นในอนาคตของตำบลไโรโคกให้มีความสอดคล้องเหมาะสมกับสถานการณ์ที่เปลี่ยนแปลงไป หลังจากระบาดของโรคโควิด 19 ที่ส่งผลต่อการดำเนินชีวิต การประกอบอาชีพของชาวบ้านในชุมชน

2. ขอเสนอแนะให้ทางองค์การบริหารส่วนตำบลไรโคกได้ไปติดต่อประสานงานหรือร่วมกันกับสำนักงานชลประทานองค์การบริหารส่วนจังหวัดเพชรบุรี และสำนักงานทางหลวงชนบทเพชรบุรี เอขอรับการสนับสนุนงบประมาณ อุปกรณ์เครื่องมือ เครื่องจักรกล มาพัฒนาด้านสุขาภิบาลสิ่งแวดล้อม ของตำบลไรโคก ดังนี้

- จัดทำท่อร่องระบายน้ำตามแนวถนนสายหลักผ่านชุมชน เพื่อป้องกันน้ำท่วมขังเป็นประจำที่ผ่านมา โดยจัดทำโครงการฯ เป็นช่วงๆ ตามความจำเป็นเร่งด่วนแต่ละชุมชน

- การดูแลรักษาความสะอาดบริเวณถนนคันชลประทานซึ่งมีหญ้าและวัชพืชขึ้นเต็มเสี่ยงต่อการเกิดไฟไหม้ และควรมีการปลูกต้นไม้ ปรับปรุงภูมิทัศน์ให้สวยงามตามแนวถนนดังกล่าว

กิตติกรรมประกาศ

การจัดทำรายงานการประเมินผลความพึงพอใจของประชาชนต่อคุณภาพการให้บริการขององค์การบริหารส่วนตำบลไรโคก อำเภอบ้านลาด จังหวัดเพชรบุรี สำเร็จลงได้ด้วยความอนุเคราะห์จากองค์กรและบุคคลต่างๆ ที่เกี่ยวข้อง ผู้วิจัยขอขอบคุณ องค์การบริหารส่วนตำบลไรโคกที่มอบความไว้วางใจให้ผู้วิจัยเป็นผู้รับผิดชอบการสำรวจประเมินผลความพึงพอใจของประชาชนผู้รับบริการในพื้นที่องค์การบริหารส่วนตำบลไรโคก

ขอขอบคุณคณะผู้บริหารและเจ้าหน้าที่ขององค์การบริหารส่วนตำบลไรโคกทุกท่านที่ได้ให้ความอนุเคราะห์ในเรื่องข้อมูลที่เกี่ยวข้องกับพื้นที่และกิจกรรมการทำงานต่างๆ อย่างครบถ้วน

ขอขอบคุณประชาชนในเขตองค์การบริหารส่วนตำบลไรโคก ที่กรุณาใช้เวลาในการตอบคำถามและให้ข้อมูลต่างๆ ที่เกี่ยวข้องกับการบริการขององค์การบริหารส่วนตำบลไรโคกอย่างดียิ่ง

ขอขอบคุณ ท่านอธิการบดีมหาวิทยาลัยศิลปากร และท่านคณบดีคณะวิทยาการจัดการ ที่ให้การสนับสนุน และกรุณาอนุมัติมอบหมายให้กระผมได้ดำเนินการสำรวจประเมินผลให้แก่ องค์การบริหารส่วนตำบลไรโคก ครั้งนี้

สุดท้ายนี้ขอขอบคุณเจ้าหน้าที่คณะวิทยาการจัดการ มหาวิทยาลัยศิลปากร วิทยาเขตสารสนเทศเพชรบุรีทุกฝ่าย ที่ช่วยดำเนินการด้านเอกสารและการติดต่อประสานงานให้ผู้วิจัยด้วยความเต็มใจ

ผู้วิจัยหวังเป็นอย่างยิ่งว่า ผลการวิจัยที่ได้จากการดำเนินโครงการวิจัยนี้ จะเป็นประโยชน์แก่องค์การบริหารส่วนตำบลไรโคก ผู้เกี่ยวข้อง นักวิชาการด้านการสำรวจประเมินผล และประชาชนโดยทั่วไป

อาจารย์วันชัย เจือบุญ

หัวหน้าคณะวิจัย

สารบัญ

	หน้า
บทสรุปผู้บริหาร.....	ก
กิตติกรรมประกาศ.....	ช
สารบัญ.....	ซ
บทที่ 1 บทนำ.....	1
บทที่ 2 แนวคิด ทฤษฎี และงานวิจัยที่เกี่ยวข้อง.....	6
บทที่ 3 วิธีการดำเนินการวิจัย.....	18
บทที่ 4 ผลการวิเคราะห์ข้อมูล.....	22
บทที่ 5 สรุป อภิปรายผลและเสนอแนะ.....	40
สรุปผลการประเมินความพึงพอใจตามตัวชี้วัด.....	46
บรรณานุกรม.....	48
ภาคผนวก.....	51

บทที่ 1

บทนำ

ความเป็นมาและความสำคัญของปัญหา

องค์กรปกครองส่วนท้องถิ่นจัดตั้งขึ้นตามพระราชบัญญัติสภาตำบลและองค์การบริหารส่วนตำบล พ.ศ.2537 แก้ไขเพิ่มเติม พ.ศ.2552 ได้บัญญัติให้มีการจัดระเบียบบริหารราชการแผ่นดินเป็น 3 ส่วน คือ 1) ระเบียบบริหารราชการส่วนกลางประกอบด้วย สำนักนายกรัฐมนตรี กระทรวง ทบวง และกรม 2) ระเบียบบริหารราชการส่วนภูมิภาค ประกอบด้วย จังหวัดและอำเภอ และ 3) ระเบียบบริหารราชการส่วนท้องถิ่น ประกอบด้วยองค์การบริหารส่วนจังหวัด เทศบาล และราชการส่วนท้องถิ่นอื่นตามที่กฎหมายกำหนด โดยเฉพาะในส่วนของบริหารราชการส่วนท้องถิ่น ซึ่งประกอบด้วย 2 ระบบ คือ ระบบทั่วไป (องค์การบริหารส่วนจังหวัด เทศบาล องค์การบริหารส่วนตำบล) และระบบพิเศษ (กรุงเทพมหานคร เมืองพัทยา) ส่งผลให้องค์กรปกครองส่วนท้องถิ่น มีบทบาทมากขึ้นในการจัดบริการสาธารณะ ซึ่งแตกต่างจากในอดีตที่องค์กรปกครองส่วนท้องถิ่นมีบทบาทหลักในการพัฒนาท้องถิ่นเฉพาะการจัดบริการสาธารณะขั้นพื้นฐานเท่านั้น ซึ่งตามบทบัญญัติในรัฐธรรมนูญแห่งราชอาณาจักรไทย พ.ศ.2560 ได้บัญญัติถึงการปกครองส่วนท้องถิ่นไว้ในหมวด 14 ที่ว่าด้วย การปกครองส่วนท้องถิ่น โดยมีสาระสำคัญในมาตรา 249 คือ ให้มีการจัดการปกครองส่วนท้องถิ่นตามหลักแห่งการปกครองตนเองตามเจตนารมณ์ของประชาชนในท้องถิ่น และในมาตรา 250 ยังได้บัญญัติถึงหน้าที่และอำนาจขององค์กรปกครองส่วนท้องถิ่น ให้องค์กรปกครองส่วนท้องถิ่นจัดทำบริการสาธารณะและกิจกรรมสาธารณะเพื่อประโยชน์ของประชาชน โดยพิจารณาจากงบประมาณและศักยภาพขององค์กรปกครองส่วนท้องถิ่น ซึ่งรัฐธรรมนูญได้วางกลไกในการตรวจสอบการดำเนินงานขององค์กรปกครองส่วนท้องถิ่นไว้ใน มาตรา 253 โดย ให้องค์กรปกครองส่วนท้องถิ่น สภาท้องถิ่น และผู้บริหารท้องถิ่นต้องเปิดเผยข้อมูลและรายงานผลการดำเนินงานให้ประชาชนทราบ และต้องให้ประชาชนในท้องถิ่นมีส่วนร่วมในการบริหารงาน ประเมินผลและตรวจสอบการดำเนินงานอีกด้วย

การที่ภาคประชาชนจะเข้าไปประเมินผลการดำเนินงานบริหารจัดการขององค์กรปกครองส่วนท้องถิ่นนั้น การประเมินจะต้องเป็นการประเมินจากผลการดำเนินงานที่สอดคล้องกับอำนาจหน้าที่ในการจัดการบริการสาธารณะอันเป็นประโยชน์แก่ประชาชนในท้องถิ่น ตามที่กำหนดไว้ใน มาตรา 16 แห่งพระราชบัญญัติกำหนดแผนและขั้นตอนการกระจายอำนาจให้แก่

องค์กรปกครองส่วนท้องถิ่น พ.ศ.2542 และอำนาจหน้าที่องค์การบริหารส่วนตำบลตามพระราชบัญญัติสภาตำบลและองค์การบริหารส่วนตำบล พ.ศ.2537 แก้ไขเพิ่มเติม พ.ศ.2552 ซึ่งประกอบด้วยสามมาตรา คือ มาตรา 66 มาตรา 67 และ มาตรา 68 โดยที่ มาตรา 67 เป็นหน้าที่ที่องค์การบริหารส่วนตำบลต้องทำ ส่วนมาตรา 68 เป็นหน้าที่ที่ไม่ได้บังคับตายตัวให้ต้องทำแต่หากทำได้ก็จะเป็นประโยชน์ต่อชุมชนมากยิ่งขึ้น ซึ่งทั้งสามมาตรา มีใจความดังนี้

“มาตรา 66 องค์การบริหารส่วนตำบลมีหน้าที่ในการพัฒนาตำบลทั้งในด้านเศรษฐกิจ สังคมและวัฒนธรรม

มาตรา 67 ภายใต้บังคับแห่งกฎหมาย องค์การบริหารส่วนตำบลมีหน้าที่ต้องทำในเขตองค์การบริหารส่วนตำบล ดังนี้

- (1) จัดให้มีและบำรุงรักษาทางน้ำและทางบก
- (2) รักษาความสะอาดของถนน ทางน้ำ ทางเดิน และที่สาธารณะรวมทั้งกำจัดมูลฝอยและสิ่งปฏิกูล
- (3) ป้องกันโรคและระงับโรคติดต่อ
- (4) ป้องกันและบรรเทาสาธารณภัย
- (5) ส่งเสริมการศึกษา ศาสนา และวัฒนธรรม
- (6) ส่งเสริมการพัฒนาสตรี เด็ก เยาวชน ผู้สูงอายุ และผู้พิการ
- (7) คุ้มครอง ดูแล และบำรุงรักษาทรัพยากรธรรมชาติและสิ่งแวดล้อม
- (8) บำรุงรักษาศิลปะ จารีตประเพณี ภูมิปัญญาท้องถิ่น และวัฒนธรรมอันดีของท้องถิ่น
- (9) ปฏิบัติหน้าที่อื่นตามที่ทางราชการมอบหมายโดยจัดสรรงบประมาณหรือบุคลากรให้ตามความจำเป็นและสมควร

มาตรา 68 ภายใต้บังคับแห่งกฎหมายองค์การบริหารส่วนตำบลอาจทำกิจการในเขตองค์การบริหารส่วนตำบล ดังนี้

- (1) ให้น้ำเพื่อการอุปโภค บริโภค และการเกษตร
- (2) ให้มีและบำรุงการไฟฟ้าหรือแสงสว่างโดยวิธีอื่น
- (3) ให้มีและบำรุงรักษาทางระบายน้ำ
- (4) ให้มีและบำรุงสถานที่ประชุม การกีฬา การพักผ่อนหย่อนใจ และสวนสาธารณะ
- (5) ให้มีและส่งเสริมกลุ่มเกษตรกรและกิจการสหกรณ์

- (6) ส่งเสริมให้มีอุตสาหกรรมในครอบครัว
- (7) บำรุงและส่งเสริมการประกอบอาชีพของราษฎร
- (8) การคุ้มครองดูแลและรักษาทรัพย์สินอันเป็นสาธารณสมบัติของแผ่นดิน
- (9) หาผลประโยชน์จากทรัพย์สินขององค์การบริหารส่วนตำบล
- (10) ให้มีตลาด ท่าเทียบเรือ และท่าข้าม
- (11) กิจการเกี่ยวกับการพาณิชย์
- (12) การท่องเที่ยว
- (13) การผังเมือง”

เมื่อพิจารณาอำนาจหน้าที่ขององค์การบริหารส่วนตำบลตามที่กำหนดในพระราชบัญญัติฯ แล้วจะเห็นว่ามียุทธศาสตร์หลายด้าน ซึ่งแต่ละด้านจะเกี่ยวข้องกับการใช้อำนาจและการปฏิบัติหน้าที่ที่มีผลกระทบต่อวิถีชีวิตความเป็นอยู่และประโยชน์สุขของประชาชนในชุมชนนั้นๆ ทั้งสิ้น อีกทั้งองค์การบริหารส่วนตำบลก็เป็นองค์กรปกครองท้องถิ่นที่ใกล้ชิดประชาชนในท้องถิ่นมาก เพราะฉะนั้น เมื่อพิจารณาตามบทบัญญัติรัฐธรรมนูญที่ให้อำนาจแก่ประชาชนได้มีส่วนร่วมในการปกครองท้องถิ่นของตนด้วยแล้ว การที่ประชาชนในท้องถิ่นได้มีส่วนประเมิณผลการดำเนินงานขององค์การบริหารส่วนตำบล จึงถือว่าสอดคล้องกับเจตนารมณ์ของรัฐธรรมนูญเป็นอย่างยิ่ง เพราะประชาชนในท้องถิ่นนั้นจะเป็นผู้ที่ได้รับผลกระทบจากการบริหารงานขององค์การบริหารส่วนตำบลโดยตรง โดยเฉพาะการประเมิณด้านการบริการสาธารณะ ได้กำหนดให้องค์กรปกครองส่วนท้องถิ่นจะต้องประเมิณความพึงพอใจของประชาชนต่อการให้บริการสาธารณะขององค์กรปกครองส่วนท้องถิ่น โดยสถาบันการศึกษาของรัฐที่มีการสอนในระดับปริญญาตรีขึ้นไป เป็นผู้ดำเนินการทำการสำรวจและประเมิณความพึงพอใจของผู้รับบริการที่มีต่อการให้บริการ งานบริการสาธารณะใน 4 ประเด็นหลัก คือ 1) ด้านขั้นตอนการให้บริการ 2) ด้านช่องทางการให้บริการ 3) ด้านเจ้าหน้าที่ผู้ให้บริการ และ 4) ด้านสิ่งอำนวยความสะดวก เพื่อจะได้ทำให้้องค์กรปกครองส่วนท้องถิ่นได้ปรับปรุงและพัฒนาการปฏิบัติราชการในด้านต่างๆ ดังกล่าวอย่างต่อเนื่อง ด้วยเหตุนี้ การสำรวจวิจัยและประเมิณผลการดำเนินงานขององค์การบริหารส่วนตำบลไรโคก จึงถือเป็นแนวทางการมีส่วนร่วมที่สำคัญของการเมืองภาคประชาชน อีกทั้งยังเป็นการควบคุม และตรวจสอบการดำเนินงานขององค์การบริหารส่วนตำบลไปพร้อมๆ กัน

ผลสรุปจากการสำรวจวิจัยประเมินผลการดำเนินงานที่ได้ จะเป็นข้อมูลที่แสดงให้เห็นให้ผู้บริหารและเจ้าหน้าที่ขององค์การบริหารส่วนตำบลไรโคก ได้นำไปใช้ประกอบเป็นแนวทางแก้ไขปรับปรุงทั้งด้านนโยบาย วิธีการดำเนินงาน และการให้บริการ เพื่อให้เกิดสอดคล้องกับความต้องการและเกิดประโยชน์สูงสุดแก่ประชาชนในพื้นที่องค์การบริหารส่วนตำบลไรโคก อำเภอบ้านลาด จังหวัดเพชรบุรี

วัตถุประสงค์ของการวิจัย

1. เพื่อศึกษาระดับความพึงพอใจของประชาชนในเขตพื้นที่ องค์การบริหารส่วนตำบลไรโคกที่มีต่อคุณภาพการให้บริการของ องค์การบริหารส่วนตำบลไรโคกต่อขั้นตอนการให้บริการ, ช่องทางการให้บริการ, เจ้าหน้าที่ผู้ให้บริการและสิ่งอำนวยความสะดวก ตามภาระและหน้าที่ที่กำหนดไว้ในพระราชบัญญัติสภาตำบลและองค์การบริหารส่วนตำบล พ.ศ.2537 แก้ไขเพิ่มเติม พ.ศ.2552 ในภาระงาน 5 ด้าน ประกอบด้วย (1) งานด้านโยธา การขออนุญาตปลูกสิ่งก่อสร้าง (2) งานด้านการจัดเก็บรายได้หรือภาษี (3) งานด้านพัฒนาชุมชนและสวัสดิการสังคม(การจ่ายเบี้ยยังชีพผู้สูงอายุ ผู้ป่วยเอดส์) (4) งานด้านสาธารณสุข และ (5) งานด้านการให้บริการและอำนวยความสะดวกแก่ประชาชนของเจ้าหน้าที่ อบต.ไรโคก

2. เพื่อทราบถึงความคิดเห็นและข้อเสนอแนะต่อการจัดทำบริการสาธารณะของ องค์การบริหารส่วนตำบลไรโคก ตามภาระและหน้าที่ที่กำหนดไว้ในพระราชบัญญัติสภาตำบลและองค์การบริหารส่วนตำบล พ.ศ.2537 แก้ไขเพิ่มเติม พ.ศ.2552

ขอบเขตของการวิจัย

การประเมินผลความพึงพอใจของประชาชนต่อคุณภาพการให้บริการขององค์การบริหารส่วนตำบลไรโคก เป็นการประเมินผลตามภาระและหน้าที่ตามพระราชบัญญัติสภาตำบลและองค์การบริหารส่วนตำบล พ.ศ.2537 แก้ไขเพิ่มเติม พ.ศ.2552 ในปีงบประมาณ 2565 โดยสำรวจกลุ่มตัวอย่างที่เป็นตัวแทนประชาชนในเขตพื้นที่ขององค์การบริหารส่วนตำบลไรโคก ประมาณ 400 ตัวอย่าง

ขอบเขตด้านเนื้อหา

การศึกษาวิจัยนี้ทำการศึกษาระดับความพึงพอใจของประชาชน บุคลากรภาครัฐ และภาคเอกชน ซึ่งอาศัยและ/หรือประกอบอาชีพและ/หรือศึกษาอยู่ในเขตองค์การบริหารส่วนตำบลไรโคกที่มีต่อคุณภาพการให้บริการขององค์การบริหารส่วนตำบลไรโคก ต่อขั้นตอนการให้บริการ, ช่องทางการให้บริการ, เจ้าหน้าที่ผู้ให้บริการและสิ่งอำนวยความสะดวก ในภาระงาน 5 ด้าน ประกอบด้วย (1) งานด้านโยธา การขออนุญาตปลูกสิ่งก่อสร้าง (2) งานด้านการจัดเก็บรายได้หรือภาษี (3) งานด้านพัฒนาชุมชนและสวัสดิการสังคม(การจ่ายเบี้ยยังชีพผู้สูงอายุ ผู้ป่วยเอดส์) (4) งานด้านสาธารณสุข และ (5) งานด้านการให้บริการและอำนวยความสะดวกแก่ประชาชนของเจ้าหน้าที่ อบต.ไรโคก รวมถึงข้อคิดเห็นและข้อเสนอแนะต่อการบริหารงานขององค์การบริหารส่วนตำบลไรโคก

ขอบเขตด้านพื้นที่

การศึกษาวิจัยนี้ทำการศึกษาในพื้นที่รับผิดชอบขององค์การบริหารส่วนตำบลไรโคก อำเภอบ้านลาด จังหวัดเพชรบุรี

ขอบเขตด้านระยะเวลา

การศึกษาวิจัยนี้ ทำการศึกษาความพึงพอใจของประชาชน บุคลากรภาครัฐและภาคเอกชน ซึ่งอาศัยและ/หรือประกอบอาชีพและ/หรือศึกษาอยู่ในเขตองค์การบริหารส่วนตำบลไรโคกที่มีต่อคุณภาพการให้บริการขององค์การบริหารส่วนตำบลไรโคก ในปีงบประมาณ 2565

ผลที่คาดว่าจะได้รับการวิจัย

1. ผลการประเมินความพึงพอใจของประชาชนที่มีต่อการดำเนินงานขององค์การบริหารส่วนตำบลไรโคก ตามภาระหน้าที่ที่กำหนดไว้ในพระราชบัญญัติสภาตำบลและองค์การบริหารส่วนตำบล พ.ศ.2537 แก้ไขเพิ่มเติม พ.ศ. 2552

2. ความคิดเห็นและข้อเสนอแนะของประชาชนที่มีต่อการดำเนินงานขององค์การบริหารส่วนตำบลไรโคกตามภาระหน้าที่ที่กำหนดไว้ในพระราชบัญญัติสภาตำบลและองค์การบริหารส่วนตำบล พ.ศ.2537 แก้ไขเพิ่มเติม พ.ศ.2552 เพื่อใช้เป็นข้อมูลในการปรับปรุงและพัฒนาการดำเนินงานขององค์การบริหารส่วนตำบลไรโคก

บทที่ 2

แนวคิด ทฤษฎี และงานวิจัยที่เกี่ยวข้อง

การประเมินผลความพึงพอใจของประชาชนที่มีต่อคุณภาพการให้บริการขององค์การบริหารส่วนตำบลไรโคก อำเภอบ้านลาด จังหวัดเพชรบุรี คณะผู้วิจัยได้ศึกษาเอกสาร งานวิจัย แนวคิด และทฤษฎีที่เกี่ยวข้อง และนำมาเป็นข้อมูลพื้นฐานเพื่อใช้ประกอบการอธิบายและการวิเคราะห์สรุปผลในประเด็นต่างๆ ดังนี้

1. แนวคิดเกี่ยวกับองค์กรปกครองส่วนท้องถิ่น
2. แนวคิดเกี่ยวกับการจัดทำบริการสาธารณะ
3. แนวคิดและทฤษฎีเกี่ยวกับความพึงพอใจ
4. แนวคิดเกี่ยวกับคุณภาพการให้บริการ
5. ทฤษฎีและแนวคิดเกี่ยวกับการขับเคลื่อนการบริหารจัดการและการประเมินสภาพแวดล้อมและศักยภาพ
6. งานวิจัยที่เกี่ยวข้อง

1. แนวคิดเกี่ยวกับองค์กรปกครองส่วนท้องถิ่น

นิยามของคำว่า “องค์กรปกครองส่วนท้องถิ่น” นั้น ได้มีนักรัฐศาสตร์และนิติศาสตร์ให้นิยามของการปกครองส่วนท้องถิ่นไว้หลากหลาย อาทิเช่น

Montagu (1984) นิยามความหมายของการปกครองส่วนท้องถิ่นว่าเป็น การปกครองที่หน่วยการปกครองท้องถิ่นมีการเลือกตั้งผู้บริหารโดยอิสระ ซึ่งหน่วยการปกครองท้องถิ่นนี้ มีอำนาจอิสระปราศจากการครอบงำจากส่วนกลางภายใต้หลักเกณฑ์ที่ว่า อำนาจสูงสุดของประชาชนในท้องถิ่นนั้นๆ

Wit (1967) ได้ให้ความสำคัญในประเด็นของการใช้อำนาจ มองว่าองค์กรปกครองส่วนท้องถิ่นเป็นการปกครองที่รัฐบาลกลางให้อำนาจหรือกระจายอำนาจไปให้หน่วยการปกครองท้องถิ่น โดยให้ประชาชนในท้องถิ่นได้มีส่วนร่วมในการปกครองทั้งหมดหรือบางส่วน

เมื่อพิจารณาจากนิยามต่างๆ และรูปแบบการปกครองส่วนท้องถิ่นของไทย สามารถให้นิยามของคำว่า องค์กรปกครองส่วนท้องถิ่น คือ ราชการส่วนท้องถิ่นที่ได้รับการเลือกตั้งจากประชาชนในท้องถิ่น มีอำนาจหน้าที่ในการบริหารจัดการบริการสาธารณะตามกฎหมายเพื่อประโยชน์สุขของชุมชน ซึ่งบทบาทอำนาจหน้าที่ของราชการส่วนท้องถิ่นโดยหลักแล้ว จะถูก

กำหนดโดยกฎหมายการจัดตั้งองค์กรปกครองส่วนท้องถิ่นนั้นๆ เช่น พระราชบัญญัติเทศบาล พระราชบัญญัติองค์การบริหารส่วนจังหวัด พระราชบัญญัติระเบียบบริหารราชการ กรุงเทพมหานคร และพระราชบัญญัติองค์การบริหารส่วนตำบล เป็นต้น นอกจากนี้ ยังมีกฎหมายอื่นๆ ที่ให้อำนาจแก่ราชการส่วนท้องถิ่นอีกมากมาย ปัจจุบันราชการส่วนท้องถิ่นประกอบด้วย 5 รูปแบบ คือ องค์การบริหารส่วนจังหวัด, เทศบาล (เทศบาลนคร, เทศบาลเมือง และเทศบาลตำบล) , องค์การบริหารส่วนตำบล, กรุงเทพมหานคร และเมืองพัทยา

การจัดตั้งองค์กรปกครองส่วนท้องถิ่นนั้น มีวัตถุประสงค์เพื่อช่วยในการพัฒนาประเทศหลายประการ สรุปได้ดังนี้

1. ช่วยแบ่งเบาภาระของรัฐบาลกลางในการจัดทำบริการสาธารณะ
2. เพื่อสนองต่อความต้องการของประชาชนในท้องถิ่นอย่างแท้จริง และแก้ปัญหาในพื้นที่ได้อย่างตรงจุด เพราะประชาชนในท้องถิ่นย่อมรู้ปัญหาดีกว่าเจ้าหน้าที่จากส่วนกลาง
3. เพื่อช่วยหารายได้ให้กับท้องถิ่นด้วยการให้อำนาจท้องถิ่นจัดเก็บภาษีอากร
4. เป็นโรงเรียนฝึกหัดสอนประชาธิปไตยให้กับประชาชน
5. ลดภาระด้านงบประมาณและอัตรากำลังของส่วนกลาง

จากที่กล่าวมาสะท้อนให้เห็นภาพถึงความสำคัญขององค์กรปกครองส่วนท้องถิ่นที่มีผลต่อการพัฒนาท้องถิ่นและประเทศชาติหลายประการ ดังนี้

1. เป็นรากฐานของการปกครองระบอบประชาธิปไตยเพราะเป็นเสมือนสนามทดสอบการทำงานด้านการปกครองให้แก่ประชาชน สอนให้ประชาชนรู้จักการนำทฤษฎีไปสู่การปฏิบัติ โดยเฉพาะการใช้สิทธิและหน้าที่ของพลเมืองไทย

2. สอนให้ประชาชนรู้จักปกครองตนเอง โดยเปิดโอกาสให้เข้าไปมีส่วนร่วมทางการเมือง ในซึ่งการปฏิบัติจริงจะทำให้สามารถรับรู้ปัญหาและอุปสรรครวมไปถึงการรู้จักที่จะหาวิธีการแก้ปัญหาที่เกิดขึ้นในท้องถิ่นของตนเอง

3. สามารถตอบสนองความต้องการของท้องถิ่นตรงเป้าหมายเนื่องจากเป็นรูปแบบการปกครองที่เน้นการกระจายอำนาจหน้าที่ไปสู่หน่วยงานต่างๆซึ่งจะทำให้องค์กรฯเกิดความคล่องตัวในการทำงานและยังช่วยแบ่งเบาภาระของหน่วยงานกลางคือรัฐบาล

4. เป็นการแบ่งเบาภาระของรัฐบาล อันเนื่องมาจากภารกิจของรัฐบาลที่มีอยู่อย่างกว้างขวาง และกิจการบางอย่างเป็นเรื่องเฉพาะในท้องถิ่นนั้นๆไม่เกี่ยวพันกับท้องถิ่นอื่น จึงสมควรให้ประชาชนในท้องถิ่นได้ดำเนินการดังกล่าวเอง

5. ช่วยให้ชุมชนเข้มแข็งเนื่องจากประชาชนมีอิสระในการปกครองตนเอง สามารถตัดสินใจเองโดยมีส่วนร่วมในชุมชนทำให้ชุมชนพึ่งพาตนเองอย่างแท้จริง ซึ่งแนวทางนี้จะช่วยให้สามารถพัฒนาชุมชนได้อย่างมีประสิทธิภาพเพราะเป็นการแก้ไขปัญหามาจากคนในท้องถิ่นผู้ประสบปัญหาเอง

อย่างไรก็ดี แม้จะมีการกระจายอำนาจสู่ท้องถิ่น แต่รัฐบาลกลางก็สามารถควบคุมกำกับดูแลได้ด้วยมาตรการดังต่อไปนี้

1. โดยการตรากฎหมายเพื่อควบคุมและตรวจสอบการดำเนินงานขององค์กรปกครองส่วนท้องถิ่น รวมไปถึงการถอดถอนสมาชิกสภาท้องถิ่น

2. ควบคุมโดยการจัดสรรเงินงบประมาณและเงินอุดหนุน โดยองค์กรปกครองส่วนท้องถิ่นจะต้องใช้งบประมาณตามที่ได้รับการจัดสรรจากส่วนกลาง หากเกินกว่านั้น เป็นหน้าที่ขององค์กรปกครองส่วนท้องถิ่นที่ต้องบริหารจัดการงบประมาณด้วยตนเอง นอกจากนี้ ยังมีระเบียบทางการคลังที่คอยควบคุมและตรวจสอบการใช้งบประมาณขององค์กรปกครองส่วนท้องถิ่น นอกเหนือจากการตรวจสอบโดยภาคประชาชน

3. เพื่อให้องค์กรปกครองส่วนท้องถิ่นพัฒนาไปในทิศทางเดียวกัน ส่วนกลางหรือรัฐบาลกลางจะทำหน้าที่ในการวางแผนยุทธศาสตร์ชาติ และให้องค์กรปกครองส่วนท้องถิ่นจัดทำแผนยุทธศาสตร์ของแต่ละท้องถิ่นให้สอดคล้องกับยุทธศาสตร์ชาติ

2. แนวคิดเกี่ยวกับการจัดทำบริการสาธารณะ

นิยามหรือความหมายของคำว่านโยบายสาธารณะนั้น ได้มีนักวิชาการโดยเฉพาะนักวิชาการสายนโยบายศาสตร์และรัฐศาสตร์ได้ให้นิยามไว้อย่างหลากหลาย อาทิเช่น

Cochran and Malone (1995) ได้กล่าวว่า นโยบายสาธารณะ เป็นการตัดสินใจทางการเมืองเพื่อดำเนินโครงการให้บรรลุเป้าหมายด้านสังคม

Anderson (1996) ได้ให้คำจำกัดความสรุปได้ว่า นโยบายสาธารณะ คือ กิจกรรมที่มีความมุ่งหวังเชิงนโยบาย ซึ่งมีการนำไปปฏิบัติโดยบุคคลหรือกลุ่มบุคคลที่มีหน้าที่ในการแก้ไขปัญหา หรือดำเนินการตามเรื่องราวที่เกี่ยวข้องกับปัญหานั้น

Cochran (1999) ได้กล่าวโดยสรุปว่า นโยบายสาธารณะเป็นกิจกรรมของรัฐบาลและความตั้งใจที่จะกำหนดและปฏิบัติกิจกรรมเหล่านั้น นอกจากนี้ นโยบายสาธารณะยังเป็นผลลัพธ์ที่เกิดจากการพยายามของรัฐบาลเพื่อให้บรรลุผลลัพธ์นั้น ซึ่งสอดคล้องกับความเห็นของ

Peters (1999) ที่ได้นิยาม “นโยบายสาธารณะ” ว่าเป็น กลุ่มกิจกรรมของรัฐบาลที่มีอิทธิพลต่อวิถีชีวิตของพลเมือง ทั้งที่เป็นการปฏิบัติโดยตรงหรือโดยผ่านตัวแทน

การแบ่งองค์ประกอบของนโยบายสาธารณะได้มีหลักเกณฑ์ในการแบ่งอย่างหลากหลาย ขึ้นกับทิศทางของสำนักหรือนักคิดต่างๆ ซึ่ง Lineburry (1993) ได้ จำแนกองค์ประกอบของนโยบายสาธารณะไว้ 5 ประการ คือ

1. ต้องมีวัตถุประสงค์ที่แน่นอน ชัดเจน และมุ่งก่อให้เกิดประโยชน์แก่ส่วนรวม
2. ต้องมีการเสนอขั้นตอนของพฤติกรรม เพื่อให้ขั้นตอนการดำเนินงานตามนโยบาย
3. ต้องมีการกำหนดวิธีการปฏิบัติเพื่อให้สอดคล้องกับนโยบาย โดยพิจารณาถึงวัตถุประสงค์ เป้าหมาย เงื่อนไขด้านเวลา สถานที่
4. ต้องประกาศให้สาธารณชนรับรู้
5. ต้องมีการดำเนินงานตามแผนงานที่วางไว้

เมื่อพิจารณาการแบ่งองค์ประกอบของนโยบายแล้ว ประเด็นถัดไปคือการแบ่งประเภทของนโยบายสาธารณะ ซึ่งมีวิธีการที่หลากหลายเช่นเดียวกัน แต่ที่นักวิชาการด้านนโยบายสาธารณะใช้กันทั่วไป คือแนวคิดของ Lowi (1964) ที่ได้จำแนกนโยบายสาธารณะเป็น 3 ประเภท คือ

1. นโยบายจัดสรร (Distributive Policies) เป็นการพิจารณาจากวัตถุประสงค์ของนโยบายที่มีเป้าหมายเพื่อจัดสรรทรัพยากรแก่กลุ่มผลประโยชน์กลุ่มใดกลุ่มหนึ่งเป็นการเฉพาะ
2. นโยบายควบคุม (Regulatory Policies) เป็นนโยบายที่ใช้ในการควบคุมธุรกิจสามารถแบ่งได้เป็น 2 ประเภท คือ
 - นโยบายควบคุมแบบแข่งขัน (Competitive regulatory policy) เป็นการควบคุมการประกอบอาชีพหรือการทำธุรกิจที่มีผลกระทบต่อประชาชนโดยรวม
 - นโยบายควบคุมแบบปกป้อง (Protective regulatory policy) มีวัตถุประสงค์เพื่อควบคุมมิให้ผู้ประกอบการเอารัดเอาเปรียบผู้บริโภค
3. นโยบายจัดสรรใหม่ (Redistributive Policies) ถูกกำหนดขึ้นเพื่อจัดสรรทรัพยากรที่มีอยู่ให้กระจายแก่ประชาชนในสังคมเพื่อลดความเหลื่อมล้ำในสังคม ให้ประชาชนได้เข้าถึงบริการสาธารณะ

จากความหมาย องค์ประกอบ และประเภทของนโยบายสาธารณะกล่าวได้ว่า นโยบายสาธารณะเป็นกลไกที่สำคัญในการพัฒนาประเทศ หากขาดนโยบายเท่ากันการพัฒนาประเทศ

ขาดตัวกำหนดทิศทาง ส่งผลให้หน่วยงานต่างๆ มีการดำเนินงานที่ไม่สอดคล้องกัน สิ้นเปลืองงบประมาณและไม่สามารถให้บริการสาธารณะแก่ประชาชนได้อย่างทั่วถึงและมีประสิทธิภาพ

นอกจากนี้ เมื่อกล่าวถึงการให้บริการสาธารณะเป็นการให้บริการที่มีลักษณะเป็นพลวัต ซึ่งหน่วยงานที่รับผิดชอบใช้ทรัพยากรและผลิตได้ตามแผนและผู้ใช้บริการเข้าถึงบริการได้นั้น ก็ถือว่าเป็นระบบการให้บริการที่ดี (Verma, 1986 อ้างถึงใน พัทธ์ชัย ตรุษทิพย์, 2538: 30) โดยหน่วยงานผู้ให้บริการใช้ปัจจัยนำเข้า(Input) สู่กระบวนการผลิต(Process) และได้ผลผลิตเกิดขึ้น(Output) ตามแนวคิดเชิงระบบ(System Approach) ที่จะเป็นไปตามแผนที่กำหนดไว้ ดังนั้นแล้วการประเมินผลจะช่วยให้ทราบถึงการให้บริการที่เกิดขึ้นว่ามีลักษณะอย่างไร ซึ่งจะนำมาเป็นข้อมูลป้อนกลับ(Feedback) เพื่อเป็นปัจจัยนำเข้า(Input) ต่อไป ซึ่งสอดคล้องกับแนวคิดของ Gillbert and Guthrie(1977 อ้างถึงใน วินัย จิตต์ปรง, 2541 : 15) ในเรื่องผลกระทบที่เกิดขึ้นจากการให้บริการ ซึ่งสามารถวัดได้จากทัศนคติหรือความคิดเห็นของผู้รับบริการต่อระบบการให้บริการ ส่วน Weber(1966 อ้างถึงใน อรรณูช แก้วส่อง, 2548: 24) ได้กล่าวถึงการให้บริการไว้ว่า การให้บริการที่มีประสิทธิภาพและเป็นประโยชน์ต่อประชาชนมากที่สุดคือการให้บริการที่ไม่คำนึงถึงตัวบุคคลหรือเป็นการให้บริการที่ปราศจากอารมณ์ที่เป็นอคติ ทุกคนควรได้รับการปฏิบัติที่เท่าเทียมกันตามหลักเกณฑ์

3. แนวคิดและทฤษฎีเกี่ยวกับความพึงพอใจ

ความพึงพอใจหรือความพอใจ ตรงกับคำในภาษาอังกฤษว่า “Satisfaction” โดยทั่วไปนิยมทำการศึกษาความพึงพอใจในของผู้รับบริการ ซึ่งมีนักวิชาการหลายท่านได้ให้ความหมายของความพึงพอใจไว้ดังนี้

อารี พันธุ์ณี(2546 : 12) กล่าวว่า ความพึงพอใจ คือ ความรู้สึกของบุคคลที่มีต่อสิ่งใดสิ่งหนึ่ง ความรู้สึกพึงพอใจจะเกิดขึ้นก็ต่อเมื่อบุคคลได้รับในสิ่งที่ตนเองต้องการหรือเป็นไปตามที่ตนเองต้องการ ความรู้สึกดังกล่าวนี้จะลดลงหรือไม่เกิดขึ้น ถ้าหากความต้องการหรือเป้าหมายนั้นไม่รับการตอบสนอง ซึ่งระดับความพึงพอใจจะแตกต่างกัน ย่อมขึ้นอยู่กับองค์ประกอบของการบริการ

พรรณี ชูทัยเจนจิต (2550 : 14) กล่าวว่า ความพึงพอใจเป็นความรู้สึกในทางบวก ความรู้สึกที่ดีที่ประทับใจต่อสิ่งเร้าต่างๆไม่ว่าจะเป็นสินค้าและบริการ ราคา การจัดจำหน่าย และการส่งเสริมการตลาด

ปารีชาติ สังข์ขาว (2551 : 8) ได้ให้ความหมายของความพึงพอใจว่า หมายถึง ความรู้สึกของบุคคลในทางบวกความชอบความสบายใจความสุขต่อสภาพแวดล้อมในด้านต่าง ๆ หรือ เป็นความรู้สึกที่พอใจต่อสิ่งที่ทำให้เกิดความชอบความสบายใจและเป็นความรู้สึกที่บรรลุถึงความต้องการ

คูลเลน (Cullen. 2001 : 664) ได้ให้ความหมายของความพึงพอใจว่า เป็นความรู้รับรู้ของบุคคลทั้งที่เกิดขึ้นในระยะสั้นและระยะยาวที่มีต่อคุณภาพการบริการต่าง ๆ ทั้งในระดับแคบที่เกี่ยวกับลักษณะบริการที่มีต่อคุณภาพการบริการ เช่น ความรับผิดชอบ ความน่าเชื่อถือ น่าไว้วางใจของผู้ให้บริการ เป็นต้น และในระดับกว้างที่เป็นมุมมองของผู้รับบริการที่ได้จากบริการทุกประเภทที่นำไปเป็นข้อสรุปรวมความพึงพอใจของผู้ใช้บริการที่มีต่อองค์กร

ดังนั้นแล้ว ความพึงพอใจในการให้บริการจึงเป็นเรื่องของความรู้สึกต่อสิ่งใดสิ่งหนึ่งทั้งในด้านบวกและด้านลบ ซึ่งความพึงพอใจของแต่ละบุคคลไม่มีวันสิ้นสุดเปลี่ยนแปลงได้เสมอตามกาลเวลาและ สภาพแวดล้อม บุคคลจึงมีโอกาสที่จะไม่พึงพอใจในสิ่งที่เคยพึงพอใจมาแล้ว ดังนั้นแล้วจึงต้องสำรวจตรวจสอบความพึงพอใจในการปฏิบัติให้สอดคล้องกับความต้องการของบุคคลเพื่อให้งานสำเร็จลุล่วงตามเป้าหมายขององค์กรหรือหน่วยงานที่ตั้งไว้

พจนานุกรมฉบับราชบัณฑิตยสถาน (2542) ให้ความหมายของการบริการว่า หมายถึง การปฏิบัติรับใช้ การให้ความสะดวกต่างๆ ขณะที่นักวิชาการได้ให้นิยามของคำว่า “การบริการ” ในมิติที่กว้างกว่า นักวิชาการมองว่า การให้บริการ มีความสำคัญกับทุกหน่วยงาน โดยเฉพาะหน่วยงานของรัฐ ที่มีหน้าที่ติดต่อบปะ หรือมีปฏิสัมพันธ์กับประชาชน การบริการถือเป็นหัวใจสำคัญของเจ้าหน้าที่ภาครัฐ นักวิชาการได้ให้ความหมายของการบริการไว้ว่า การบริการ เป็นกิจกรรมที่ก่อให้เกิดประโยชน์หรือความพึงพอใจที่จะจัดทำเพื่อเสนอขายหรือกิจกรรมที่จัดทำขึ้นร่วมกับการขายหรือการปฏิบัติงาน เป็นสินค้าที่จับ สัมผัส แต่ต้องได้ยาก และในขณะเดียวกันก็เสื่อมสภาพได้ง่าย และจะกระทำขึ้นทันทีและส่งมอบให้ทันทีหรือเกือบทันที (จินตนา บุญบังการ, 2545; ฉัตรพร เสมอใจ, 2546; สมิต สัจฉกร, 2550)

เมื่อมีการให้บริการ ผู้ให้บริการย่อมหวังให้ผู้รับบริการมีความพึงพอใจ กล่าวคือ การมีภาพการณ์หรือมีท่าทีความรู้สึกหรือทัศนคติในทางบวกของผู้รับบริการที่มีต่อการบริการหรือการปฏิบัติงาน (ปริญญา จเรรัชต์ และคณะ, 2546; วาทีนี ไล้ง้อ, 2549) ขณะที่ จิตตินันท์ เตชะคุปต์ (2545) มองว่า ความพึงพอใจในมิได้เกิดเฉพาะแต่กับผู้รับบริการเท่านั้น ผู้ให้บริการก็สามารถที่จะมีความพึงพอใจได้ ซึ่งทั้งสองถือเป็นบุคคลที่มีบทบาทสำคัญที่จะขับเคลื่อนให้การ

บริการดำเนินไปอย่างมีประสิทธิภาพ ดังนั้นหากองค์กรสามารถทำให้ผู้เกี่ยวข้องกับการบริการมีความรู้สึกในทางบวกย่อมจะทำให้เกิดผลดีต่อการบริการนั้นๆ

นอกจากนี้ความพึงพอใจต่อการให้บริการยังเป็นไปตามความต้องการตามลำดับขั้นที่ตามที Maslow (1970) เสนอทฤษฎีความต้องการของมาสโลว์ ที่กล่าวไว้ว่า มนุษย์มีแนวโน้มที่จะมีความต้องการอันใหม่ที่สูงขึ้นแรงจูงใจของคนเรามาจากความต้องการพฤติกรรมของคนเรามุ่งไปสู่การตอบสนองความพอใจ มาสโลว์ แบ่งความต้องการพื้นฐานของมนุษย์ออกเป็น 5 ระดับด้วยกัน ได้แก่

1. มนุษย์มีความต้องการ และความต้องการมีอยู่เสมอ ไม่มีที่สิ้นสุด
2. ความต้องการที่ได้รับการสนองแล้ว จะไม่เป็นสิ่งจูงใจสำหรับพฤติกรรมต่อไป
3. ความต้องการของคนซ้ำซ้อนกันบางทีความต้องการหนึ่งได้รับการตอบสนองแล้วยังไม่สิ้นสุดก็เกิดความต้องการด้านอื่นขึ้นอีก
4. ความต้องการของคนมีลักษณะเป็นลำดับขั้น ความสำคัญกล่าวคือ เมื่อความต้องการในระดับต่ำได้รับการสนองแล้วความต้องการระดับสูงก็จะเรียกร้องให้มีการตอบสนอง

5. ความต้องการเป็นตัวตนที่แท้จริงของตนเอง

นอกจากนี้ Maslow ยังได้แบ่งลำดับความต้องการพื้นฐาน เรียกว่า Hierarchy of Needs มี 5 ลำดับขั้น ดังนี้

1. ความต้องการด้านร่างกาย (Physiological needs) เป็นต้องการปัจจัย 4 เช่น ต้องการอาหารให้อิ่มท้อง เครื่องนุ่งห่ม เพื่อป้องกันความร้อน หนาวและอุจาดตา ยา รักษาโรคภัยไข้ เจ็บ รวมทั้งที่อยู่อาศัยเพื่อป้องกันแดด ฝน ลม อากาศร้อน หนาว และสัตว์ร้าย ความต้องการเหล่านี้ มีความจำเป็นต่อการดำรงชีวิตของมนุษย์ทุกคน จึงมีความต้องการพื้นฐานขั้นแรกที่มนุษย์ทุกคนต้องการบรรลุให้ได้ก่อน

2. ความต้องการความปลอดภัย (Safety needs) หลังจากที่มีมนุษย์บรรลุความต้องการด้านร่างกาย ทำให้ชีวิตสามารถดำรงอยู่ในขั้นแรกแล้ว จะมีความต้องการด้านความปลอดภัยของชีวิตและทรัพย์สินของตนเองเพิ่มขึ้นต่อไป เช่น หลังจากมนุษย์มีอาหารรับประทานจนอิ่มท้องแล้วได้เริ่มหันมาคำนึงถึงความปลอดภัยของ อาหาร หรือสุขภาพ โดยหันมาให้ความสำคัญกับเรื่องสารพิษที่ติดมากับอาหาร ซึ่งสารพิษเหล่านี้ อาจสร้างความไม่ปลอดภัยให้กับชีวิตของเขา เป็นต้น

3. ความต้องการความรักและการเป็นเจ้าของ (Belonging and love needs) เป็น

ความต้องการที่เกิดขึ้นหลังจากการที่มีชีวิตอยู่รอดแล้ว มีความปลอดภัยในชีวิตและทรัพย์สินแล้ว มนุษย์จะเริ่มมองหาความรักจากผู้อื่น ต้องการที่จะเป็นเจ้าของสิ่งต่างๆ ที่ตนเองครอบครองอยู่ตลอดไป เช่น ต้องการให้พ่อแม่ พี่น้อง คนรัก รักเราและต้องการให้เขาเหล่านั้นรักเราคนเดียว ไม่ต้องการให้เขาเหล่านั้นไปรักคนอื่น โดยการแสดงความเป็นเจ้าของ เป็นต้น

4. ความต้องการการยอมรับนับถือจากผู้อื่น (Esteem needs) เป็นความต้องการอีกขั้นหนึ่งหลังจากได้รับความต้องการทางร่างกาย ความปลอดภัย ความรักและเป็นเจ้าของแล้ว จะต้องการการยอมรับนับถือจากผู้อื่น ต้องการได้รับเกียรติจากผู้อื่น เช่น ต้องการการเรียกขานจากบุคคลทั่วไปอย่างสุภาพ ให้ความเคารพนับถือตามควรไม่ต้องการการกดขี่ข่มเหงจากผู้อื่น เนื่องจากทุกคนมีเกียรติและศักดิ์ศรีของความเป็นมนุษย์เท่าเทียมกัน

5. ความต้องการความเป็นตัวตนอันแท้จริงของตนเอง (Self - actualization needs)

เป็นความต้องการขั้นสุดท้าย หลังจากที่ผ่านมาความต้องการความเป็นส่วนตัว เป็นความต้องการที่แท้จริงของตนเอง ลดความต้องการภายนอกลงหันมาต้องการสิ่งที่ตนเองมีและเป็นอยู่ ซึ่งเป็นความต้องการขั้นสูงสุดของมนุษย์แต่ความต้องการในขั้นนี้มักเกิดขึ้นได้ยาก เพราะต้องผ่านความต้องการในขั้นอื่นๆ มาก่อนและต้องมีความเข้าใจในชีวิตเป็นอย่างดี

ซึ่งจะพบได้ว่าระดับความต้องการทั้ง 5 ระดับของมนุษย์ตามแนวคิดของมาสโลว์นั้นสามารถตอบคำถามเรื่องมนุษย์เราตามปกติจะมีระดับความต้องการหลายระดับ และเมื่อความต้องการระดับต้นได้รับการสนองตอบก็จะเกิดความต้องการในระดับสูงเพิ่มขึ้นเรื่อยๆ ตามลำดับจนถึงระดับสูงสุด

4. แนวคิดเกี่ยวกับคุณภาพการบริการ

หน้าที่ของผู้ให้บริการ คือต้องตอบสนองความต้องการของผู้รับบริการให้ได้รับความพึงพอใจมากที่สุด ซึ่งนอกจากคุณภาพของการบริการที่ดี และคุณสมบัติของผู้ให้บริการดังกล่าวมาแล้ว สิ่งที่ต้องคำนึงถึงอีกประการหนึ่งก็คือ หลักการบริการที่ดีซึ่ง ชัยสมพล ชาวประเสริฐ (2546, หน้า 173) ได้เสนอแนวคิดเกี่ยวกับหลักการบริการที่ดีไว้ 10 ประการดังนี้

1. การให้บริการอย่างดีเลิศ ยึดลูกค้าเป็นหลัก สร้างความน่าเชื่อถือให้กับลูกค้า เอาใจใส่ในการให้บริการลูกค้าอย่างรวดเร็ว ช่วยแก้ปัญหาต่างๆ และไม่เอาเปรียบลูกค้า
2. ให้บริการอย่างถูกต้อง ตั้งแต่เริ่มต้นจนถึงสิ้นสุดการให้บริการ
3. สร้างสายสัมพันธ์กับลูกค้า โดยการบริการลูกค้าด้วยความเต็มใจและมุ่งหวังให้ลูกค้ามีความสุขจากการได้รับบริการ

4. มีจุดติดต่อเพียง 1 จุดในการใช้บริการ หรือใช้พนักงาน 1 คนต่อการบริการในแต่ละเรื่อง และหากมีพนักงานคนใดไม่อยู่ ควรมีพนักงานคนอื่นเข้ามารับผิดชอบการส่งต่องานเพื่อไม่ให้บริการสะดุด

5. ติดต่อได้ทุกวันและทุกเวลา องค์กรแห่งการบริการจะต้องมีช่องทางให้ลูกค้าสามารถติดต่อได้ตลอดเวลา เช่น ทางอีเมล ทางโทรศัพท์ ทางกล่องรับความคิดเห็น เป็นต้น

6. ติดต่อเจ้าหน้าที่หรือพนักงานเหมือนติดต่อกับหัวหน้าหรือผู้จัดการ ลูกค้าโดยทั่วไปมักรู้สึกว่าการได้ติดต่อกับหัวหน้าหรือผู้จัดการจะทำให้ได้รับความสะดวกรวดเร็วมากกว่าติดต่อกับเจ้าหน้าที่หรือพนักงาน ดังนั้น หัวหน้าหรือผู้จัดการจึงควรมอบหมายอำนาจการตัดสินใจให้กับเจ้าหน้าที่หรือพนักงานที่รับผิดชอบฝ่ายต่างๆ ให้สามารถบริการได้อย่างไม่ติดขัด

7. มีการสื่อสารให้ข้อมูลลูกค้าอย่างต่อเนื่อง โดยเฉพาะข้อมูลที่เป็นประโยชน์เพื่อให้ลูกค้าได้รับรู้ว่าเราไม่ทอดทิ้ง

8. มีนวัตกรรมออกมาให้บริการลูกค้าเพื่อสร้างความแปลกใหม่ในการให้บริการ

9. บรรยากาศของความสนุกสนาน

10. มีการปรับปรุงให้บริการอย่างต่อเนื่องและปลูกจิตสำนึกด้านการให้บริการอย่างแท้จริง เพื่อให้เกิดการบริการที่ดีขึ้นเรื่อย ๆ

นอกจากนี้ Parasurman Zeithal and Barry (1990, อ้างถึงใน อรณูช แก้วส่อง, 2548: 18 - 19) ได้กล่าวว่า การบริการที่ประสบความสำเร็จจะต้องประกอบด้วยคุณสมบัติต่างๆ ดังนี้

1. ความเชื่อถือได้ (Reliability) ความเชื่อถือได้ของการให้บริการที่มีคุณภาพประกอบด้วย ความสม่ำเสมอ (Consistency) และความพึ่งพาได้ (Dependability)

2. การตอบสนอง (Responsiveness) ประกอบด้วย ความเต็มใจที่จะให้บริการ ความพร้อมที่จะให้บริการและการอุทิศเวลา มีการติดต่ออย่างต่อเนื่อง และปฏิบัติต่อผู้รับบริการเป็นอย่างดี

3. ความสามารถ (Competence) ความสามารถต่างๆของผู้ให้บริการ ได้แก่ ความสามารถในการให้บริการ ความสามารถในการสื่อสาร และความสามารถในความรู้ที่จะให้บริการ

4. การเข้าถึงบริการ (Accessibility) หมายถึง ผู้ใช้บริการสามารถเข้าถึงการให้บริการได้อย่างมีคุณภาพ ซึ่งประกอบด้วย ผู้ใช้บริการมีความสะดวกในการเข้าใช้บริการ ระเบียบ

ขั้นตอนต่างๆ ไม่ยุ่งยากหรือสลับซับซ้อน ผู้รับบริการใช้เวลารอคอยน้อย ได้รับบริการตรงเวลา สถานที่ให้บริการอยู่ในจุดที่ผู้รับบริการติดต่อได้สะดวก

5. ความสุภาพ อ่อนโยน(Courtesy) ผู้ให้บริการควรแสดง ความสุภาพอ่อนโยนต่อผู้รับบริการ ให้การต้อนรับที่เหมาะสม และมีบุคลิกภาพที่ดี

6. การสื่อสาร(Communication) ประกอบด้วย การชี้แจงขอบเขตและลักษณะการให้บริการ การอธิบายขั้นตอนการให้บริการ

7. ความซื่อสัตย์(Credibility)

8. ความมั่นคงปลอดภัย (Safety)

9. ความเข้าใจ (Understanding) ความเข้าใจในที่นี้คือความเข้าใจในตัวผู้รับบริการของผู้ให้บริการ คือ การเรียนรู้ผู้ใช้บริการ การให้คำแนะนำและเอาใจใส่ และการให้ความสนใจต่อผู้ใช้บริการ

10. การสร้างสิ่งจับต้องได้(Tangibility) สิ่งที่ต้องสร้างคือ การเตรียมวัสดุ อุปกรณ์ให้พร้อมสำหรับการให้บริการ การเตรียมอุปกรณ์เพื่ออำนวยความสะดวกแก่ผู้รับบริการ และการจัดสถานที่สำหรับบริการให้สะอาดและสวยงาม

5. ทฤษฎีและแนวคิดเกี่ยวกับการขับเคลื่อน การบริหารจัดการและการประเมินสภาพแวดล้อมและศักยภาพ

พยอม วงศ์สารศรี (2538) ได้ให้นิยามของคำว่าบริหารจัดการสรุปได้ว่า คือ กระบวนการที่ผู้จัดการใช้ศิลปะและกลยุทธ์ต่างๆ ดำเนินกิจกรรมตามขั้นตอน โดยอาศัยความร่วมมือร่วมใจของสมาชิกในองค์กร การตระหนักถึงความสามารถ ความถนัด ความต้องการ และความมุ่งหวังด้านความเจริญก้าวหน้าในการปฏิบัติงานของสมาชิกควบคู่ไปด้วย องค์กรจึงจะสัมฤทธิ์ผล

วิรุณสิริ ใจมา (2553) เห็นว่าการจัดการจะบรรลุเป้าหมายได้จะต้องอาศัยปัจจัย 6 M's ได้แก่ Man (บุคลากร), Money (เงิน), Material (วัสดุ), Method (วิธีการ), Machine (เครื่องจักร) และ Market (ตลาด) ซึ่งหากขาดตัวใดตัวหนึ่งไปก็อาจทำให้การบริหารจัดการไม่บรรลุวัตถุประสงค์ที่ตั้งไว้ ในขณะที่โกมาตริ จึงเสถียรทรัพย์ (2550) ได้กล่าวถึงวิธีการจัดการองค์กรสมัยใหม่สรุปได้ว่า ในการจัดการองค์กรในกระบวนการที่คนใหม่ได้เปลี่ยนระบบวิธีคิดเน้นการปรับตัวขององค์กร เนื่องจากเห็นว่าองค์กรไม่ใช่เครื่องจักรและมีความซับซ้อนเหมือนสิ่งมีชีวิต แนวทางการจัดการตนเองที่ดีจึงไม่ใช่การวางกลยุทธ์ที่ตายตัว โดยให้รูปแบบของ

องค์กรมีลักษณะที่เป็นเครือข่ายเพื่อร่วมมือกัน ซึ่งแต่ละองค์กรในเครือข่ายยังคงความเป็นเอกเทศของตนไว้ ที่สำคัญที่สุดคือเน้นการจัดการศักยภาพในการเรียนรู้และการจัดการความรู้ นอกจากนี้ ยังได้เสนอแนวคิดเกี่ยวกับโครงสร้างและระบบงานโดยใช้ระบบวิธีคิดใหม่ว่าจะต้องดำเนินการ โดยเน้นการแก้ปัญหาในระดับปฏิบัติการ กระจายอำนาจ สร้างความร่วมมือและทำงานเป็นเครือข่าย วางเป้าหมายระยะยาว และเน้นรูปแบบที่เรียบง่ายในการปฏิบัติ

การบริหารจัดการองค์กรชุมชนจะไม่สามารถดำเนินการได้หากขาดการมีส่วนร่วมของคนในชุมชน ซึ่ง ปารีชาติ วลัยเสถียร และคณะ (2543) ได้กล่าวถึงการมีส่วนร่วมของชุมชนว่า คนในชุมชนจะต้องมีส่วนร่วมในการศึกษา วางแผน และดำเนินการพัฒนาชุมชน ทั้งในมิติด้านสภาพชุมชน การดำเนินชีวิต ทรัพยากรและสิ่งแวดล้อม โดยการมีส่วนร่วมนั้นอาจอยู่ในรูปของแรงงานหรือเงินทุน แล้วแต่ศักยภาพของสมาชิก และจะต้องมีการติดตามและประเมินผลการพัฒนา เพื่อที่จะแก้ปัญหาต่างๆ ที่อาจเกิดขึ้น

6. งานวิจัยที่เกี่ยวข้อง

พรรณเพ็ญแข โฉมอ่อน (2563 : บทคัดย่อ) ได้ทำการศึกษาวิจัยเรื่อง ความคาดหวังของประชาชนต่อการให้บริการสาธารณสุขของเทศบาลตำบลไทรงาม อำเภอไทรงาม จังหวัดกำแพงเพชร ผลการวิจัยพบว่า ความคาดหวังของประชาชนต่อการให้บริการสาธารณสุขของเทศบาลตำบลไทรงาม อำเภอไทรงาม จังหวัดกำแพงเพชร โดยภาพรวมอยู่ในระดับมาก เมื่อพิจารณาเป็นรายด้านพบว่า ทุกด้านอยู่ในระดับมากโดยเรียงลำดับจากมากไปหาน้อย ด้านคุณภาพของเจ้าหน้าที่ มีค่าเฉลี่ยสูงสุด รองลงมา ด้านสถานที่ และด้านการให้บริการ มีค่าเฉลี่ยต่ำสุด ตามลำดับ

สฤชดี ผาอาจ และคณะ (2560: บทคัดย่อ) ศึกษาเรื่อง ความพึงพอใจของประชาชนต่อการให้บริการขององค์การบริหารส่วนตำบลวังพญา โดยใช้วิธีการเชิงปริมาณ ผลการศึกษาพบว่า กลุ่มตัวอย่างเป็นเพศหญิงมากกว่าเพศชาย เพศหญิงคิดเป็นร้อยละ 66.0 และเพศชายคิดเป็นร้อยละ 34.0 กลุ่มตัวอย่างส่วนใหญ่มีอายุอยู่ในช่วง 21 - 30 ปี ประกอบอาชีพรับจ้าง ความพึงพอใจต่อการให้บริการของ อบต. อยู่ในระดับพอใจมาก (=4.53) เมื่อพิจารณาความพึงพอใจรายด้านที่มีค่าเฉลี่ยสูงสุด คือ ความพึงพอใจต่อการให้บริการงานกู้ชีพ กู้ภัย หรืองานเทศกิจ(ป้องกันบรรเทาสาธารณภัย) (= 4.63) รองลงมาคือ ความพึงพอใจต่อการให้บริการด้านเบี้ยยังชีพผู้สูงอายุหรือผู้พิการ (พัฒนาชุมชนฯ) (= 4.62) ลำดับต่อมา คือ ความพึงพอใจต่อการบริการรับเรื่องราวจ้างทุกซ์ หรือการให้บริการข้อมูลข่าวสาร (= 4.55) และลำดับสุดท้าย คือ

ความพึงพอใจต่อการให้บริการจัดเก็บรายได้ ภาษีโรงเรือน ภาษีที่ดิน (ด้านรายได้หรือภาษี) (= 4.35)

ธรรม ขนาบศักดิ์ (2560: บทคัดย่อ) ได้ทำการศึกษาศึกษาระดับและเปรียบเทียบความพึงพอใจของผู้รับบริการต่อการให้บริการขององค์กรปกครองส่วนท้องถิ่นในภาคใต้ ปีงบประมาณ พ.ศ.2558 ในพื้นที่ 8 จังหวัด ได้แก่ จังหวัดสงขลา จังหวัดสตูล จังหวัดนครศรีธรรมราช จังหวัดกระบี่ จังหวัดพัทลุง จังหวัดยะลา จังหวัดนราธิวาส และจังหวัดสุราษฎร์ธานี แบ่งเป็นองค์การบริหารส่วนตำบลและเทศบาลจำนวนทั้งสิ้น 194 แห่ง โดยสำรวจด้านคุณภาพการให้บริการใน 4 ด้าน คือ ด้านขั้นตอนการให้บริการ ด้านช่องทางการให้บริการ ด้านเจ้าหน้าที่ผู้ให้บริการ และด้านสิ่งอำนวยความสะดวก ผลการศึกษา สรุปได้ว่า ในภาพรวมผู้รับบริการมีความพึงพอใจอยู่ในระดับมาก (= 4.49) โดยพึงพอใจด้านเจ้าหน้าที่ผู้ให้บริการมากที่สุด รองลงมาคือ ด้านขั้นตอนการให้บริการ ด้านช่องทางการให้บริการและด้านสิ่งอำนวยความสะดวก ตามลำดับ ส่วนการเปรียบเทียบความพึงพอใจ พบว่า ผู้รับบริการที่อาศัยอยู่ในจังหวัดต่างกัน และรูปแบบขององค์กรปกครองส่วนท้องถิ่นที่แตกต่างกัน มีความพึงพอใจที่ไม่แตกต่างกัน

บทที่ 3

วิธีการดำเนินการวิจัย

การศึกษา เรื่อง การสำรวจความพึงพอใจของประชาชนต่อคุณภาพการให้บริการขององค์การบริหารส่วนตำบลไรโคก อำเภอบ้านลาด จังหวัดเพชรบุรี จะใช้วิธีการวิจัยเชิงปริมาณ และเชิงคุณภาพผสมผสานร่วมกันโดยกำหนดขั้นตอนการวิจัย ดังนี้

1. วิธีการวิจัย

การศึกษานี้ เป็นการวิจัยแบบผสม (Mixed Method) โดยวิธีการสุ่มตัวอย่างสำรวจความคิดเห็น (Survey Research) โดยใช้แบบสอบถามประชาชนในเขตพื้นที่ขององค์การบริหารส่วนตำบลไรโคก มีวัตถุประสงค์เพื่อศึกษาความพึงพอใจของประชาชนต่อการให้บริการขององค์การบริหารส่วนตำบลไรโคก อำเภอบ้านลาด จังหวัดเพชรบุรี ในภาระงาน 5 ด้าน ประกอบด้วย (1) งานด้านโยธา การขออนุญาตปลูกสิ่งก่อสร้าง (2) งานด้านการจัดเก็บรายได้หรือภาษี (3) งานด้านพัฒนาชุมชนและสวัสดิการสังคม(การจ่ายเบี้ยยังชีพผู้สูงอายุ ผู้ป่วยเอดส์) (4) งานด้านสาธารณสุข และ (5) งานด้านการให้บริการและอำนวยความสะดวกแก่ประชาชนของเจ้าหน้าที่ อบต.ไรโคก โดยใช้ตัวชี้วัด 4 ด้าน ได้แก่ ขั้นตอนการให้บริการ, ช่องทางการให้บริการ, เจ้าหน้าที่ผู้ให้บริการ และสิ่งอำนวยความสะดวกในการให้บริการ และความคิดเห็นและข้อเสนอแนะของประชาชนต่อการให้บริการสาธารณะขององค์การบริหารส่วนตำบลไรโคก อำเภอบ้านลาด จังหวัดเพชรบุรี ตามภาระหน้าที่ที่กำหนดไว้ในพระราชบัญญัติสภาตำบลและองค์การบริหารส่วนตำบล พ.ศ.2537 แก้ไขเพิ่มเติม พ.ศ. 2552

2. การเลือกประชากร และกลุ่มตัวอย่าง

ในการศึกษาจะใช้ประชาชนในเขตพื้นที่องค์การบริหารส่วนตำบลไรโคกเป็นกลุ่มประชากร (population) จำนวน 400 คน ซึ่งกลุ่มตัวอย่างที่ได้จะเป็นตัวแทนของประชาชนในเขตพื้นที่องค์การบริหารส่วนตำบลไรโคก

การเก็บข้อมูลตัวอย่าง (data collection) ใช้วิธีการสุ่มตัวอย่างแบบไม่เจาะจงอย่างง่าย (Simple Random Sampling) จากประชาชนในเขตพื้นที่องค์การบริหารส่วนตำบลไรโคก จำนวน 400 ตัวอย่าง โดยพิจารณาจากหลักเกณฑ์กำหนดขนาดกลุ่มตัวอย่างตามตารางสำเร็จของยามาเน(ภาคผนวก ก) ที่ระดับความเชื่อมั่นไม่ต่ำกว่าร้อยละ 90

3. เครื่องมือในการวิจัยและตัวแปรในการศึกษา

เครื่องมือในการวิจัย

คณะผู้วิจัยได้สร้างแบบสอบถามขึ้นมา 1 ชุด(ภาคผนวก ข) เพื่อใช้สำรวจความพึงพอใจของประชากรกลุ่มตัวอย่างจำนวน 400 ตัวอย่าง โดยแบบสอบถามประกอบด้วยข้อมูลที่เกี่ยวข้องกับสถานภาพส่วนตัวของกลุ่มตัวอย่างผู้ตอบแบบสอบถาม ความพึงพอใจต่องานบริการ และประสิทธิภาพการทำงานขององค์การบริหารส่วนตำบลไรโคก รวมทั้งความคิดเห็นและข้อเสนอแนะ ซึ่งแบบสอบถามแบ่งออกเป็น 3 ส่วนดังนี้

ส่วนที่ 1 เป็นคำถามเกี่ยวกับข้อมูลพื้นฐานของกลุ่มตัวอย่าง โดยเป็นคำถามปลายปิดจำนวน 4 ข้อที่มีคำตอบให้เลือกตอบ และให้ผู้ตอบแบบสอบถามเลือกเพียงคำตอบเดียวที่ตรงตามความเป็นจริงของผู้ตอบมากที่สุด

ส่วนที่ 2 เป็นคำถามเกี่ยวกับระดับความพึงพอใจของกลุ่มตัวอย่างที่มีต่องานบริการและประสิทธิภาพการทำงานขององค์การบริหารส่วนตำบลไรโคกในแต่ละภาระงาน ซึ่งองค์การบริหารส่วนตำบลไรโคกเป็นผู้เลือกภาระงาน โดยในแต่ละภาระงานจะมีดัชนีชี้วัด 4 ตัวชี้วัด อันได้แก่ ความพึงพอใจต่อขั้นตอนการให้บริการ, ความพึงพอใจต่อช่องทางการให้บริการ, ความพึงพอใจต่อเจ้าหน้าที่ผู้ให้บริการ และความพึงพอใจต่อสิ่งอำนวยความสะดวก โดยจะให้ผู้ตอบเลือกให้คะแนน ดังนี้

พึงพอใจน้อยที่สุด	ให้ระดับค่าคะแนน	1
พึงพอใจน้อย	”	2
พึงพอใจปานกลาง	”	3
พึงพอใจมาก	”	4
พึงพอใจมากที่สุด	”	5

โดยการสำรวจข้อมูลในส่วนที่ 2 นี้ จะแบ่งระดับของความคิดเห็นออกเป็น 5 ระดับ โดยเรียงจากน้อยไปหามาก คือ พึงพอใจน้อยที่สุด, พึงพอใจน้อย, พึงพอใจปานกลาง, พึงพอใจมาก และพึงพอใจมากที่สุด โดยมีเกณฑ์สำหรับการแปลความหมายผลการวิเคราะห์จากน้อยไปหามาก ดังนี้

ค่าเฉลี่ย 1.00 – 1.50 หมายถึง ระดับความพึงพอใจ น้อยที่สุด (ร้อยละ 20.0 - 30)

ค่าเฉลี่ย 1.51 – 2.50 หมายถึง ระดับความพึงพอใจ น้อย (ร้อยละ 30.2 - 50)

ค่าเฉลี่ย 2.51 – 3.50 หมายถึง ระดับความพึงพอใจ ปานกลาง (ร้อยละ 50.2 - 70)

ค่าเฉลี่ย 3.51 – 4.50 หมายถึง ระดับความพึงพอใจ มาก (ร้อยละ 70.2 - 90)

ค่าเฉลี่ย 4.51 – 5.00 หมายถึง ระดับความพึงพอใจ มากที่สุด (ร้อยละ 90.2 - 100)

ส่วนที่ 3 เป็นข้อมูลคำถามปลายเปิดเกี่ยวกับความคิดเห็น และข้อเสนอแนะของกลุ่มตัวอย่างที่มีต่อการดำเนินงานขององค์การบริหารส่วนตำบลไรโคกที่มีต่อการดำเนินงานในแต่ละภาระงานที่ทำการประเมินผล และภาพรวมในการให้บริการขององค์การบริหารส่วนตำบลไรโคก

ตัวแปรในการศึกษา

1. คุณลักษณะเฉพาะของกลุ่มตัวอย่าง ได้แก่ เพศ อายุ อาชีพ และระยะเวลาที่อาศัยอยู่ในเขตพื้นที่องค์การบริหารส่วนตำบลไรโคก
2. ความคิดเห็นของกลุ่มตัวอย่างที่มีต่อคุณภาพการให้บริการขององค์การบริหารส่วนตำบลไรโคก

4. การเก็บรวบรวมข้อมูล

การเก็บรวบรวมข้อมูลจะดำเนินการโดยการแจกแบบสอบถามให้กับประชากรกลุ่มตัวอย่างซึ่งเป็นประชาชนในเขตพื้นที่บริการขององค์การบริหารส่วนตำบลไรโคก อำเภอบ้านลาด จังหวัดเพชรบุรี ซึ่งถูกสุ่มเลือกโดยการสุ่มตัวอย่างอย่างง่าย และให้คณะผู้วิจัยดำเนินการเก็บและรวบรวมข้อมูลเพื่อนำมาทำการประมวลผลข้อมูลแล้ววิเคราะห์สรุปผลการประเมินดังนี้

1. ประสานงานกับผู้ประสานงานในพื้นที่วิจัย
2. ดำเนินการเก็บข้อมูลวิจัย
3. ผู้วิจัยตรวจสอบความถูกต้องของข้อมูลเพื่อวิเคราะห์ต่อไป

ในการเก็บรวบรวมข้อมูลจากตัวอย่างที่สุ่มเลือก จะใช้วิธีการ 2 อย่างตามแต่กรณีที่เกิดขึ้น ดังนี้

1. ในกรณีประชากรกลุ่มตัวอย่างที่ถูกเลือกสามารถทำความเข้าใจ และตอบแบบสอบถามได้ด้วยตนเอง
2. ในกรณีประชากรกลุ่มตัวอย่างตัวอย่างไม่สะดวก หรือไม่สามารถกรอกแบบสอบถามด้วยตนเอง เจ้าหน้าที่ภาคสนามจะอ่านคำถามให้ฟังและบันทึกคำตอบลงในแบบสอบถาม ซึ่งการดำเนินการดังกล่าวจะทำให้ได้แบบสอบถามที่สามารถนำมาใช้ในการวิเคราะห์ข้อมูลได้จริงและมีความแม่นยำ

5. การวิเคราะห์ข้อมูล

การวิเคราะห์ข้อมูลจะนำข้อมูลที่ได้มาจากการแจกแบบสอบถาม แล้วนำมาวิเคราะห์เชิงปริมาณโดยใช้วิธีการทางสถิติด้วยการคำนวณหาค่าเฉลี่ย (mean), ค่าอัตราส่วนร้อยละ (percentage) และส่วนเบี่ยงเบนมาตรฐาน (standard deviation: S.D.) ในการอธิบายความสัมพันธ์ระหว่างตัวแปรต่างๆ โดยใช้วิธีการพรรณนาวิเคราะห์ (Description analysis) ตามรายละเอียดของตัวชี้วัดทั้ง 4 ตัวชี้วัด เพื่อเป็นยืนยันผลการวิเคราะห์ แล้วจึงนำมาสรุปอภิปรายผล พร้อมทั้งข้อเสนอแนะต่อไป

บทที่ 4

ผลการวิเคราะห์ข้อมูล

การประเมินผลความพึงพอใจของประชาชนต่อคุณภาพการให้บริการขององค์การบริหารส่วนตำบลไรโคก อำเภอบ้านลาด จังหวัดเพชรบุรี ด้วยการวิเคราะห์แบบสอบถามกลุ่มตัวอย่างจำนวน 298 ตัวอย่าง (จากแบบสอบถาม 400 ตัวอย่าง คัดที่ได้คำตอบไม่สมบูรณ์ออก 102 ตัวอย่าง) ที่เป็นตัวแทนของประชาชนที่ในเขตพื้นที่องค์การบริหารส่วนตำบลไรโคก ผลการศึกษาแบ่งเป็น 2 ตอน ดังนี้

ตอนที่ 1 คุณสมบัติทั่วไปของผู้ตอบแบบสอบถาม

ตอนที่ 2 ความพึงพอใจต่อคุณภาพการให้บริการ

ตอนที่ 1 คุณสมบัติทั่วไปของผู้ตอบแบบสอบถาม

ประกอบด้วย 4 ตัวแปร คือ เพศ อายุ อาชีพ และระยะเวลาที่อาศัยในชุมชน ที่สำรวจได้จากกลุ่มตัวอย่าง แสดงผลเป็นจำนวนและร้อยละ ดังรายละเอียดในตาราง

ตารางแสดงจำนวนและร้อยละของคุณสมบัติทั่วไปของผู้ตอบแบบสอบถาม

ข้อมูลทั่วไป	จำนวน	ร้อยละ
เพศ		
ชาย	157	52.68
หญิง	141	47.32
อายุ		
ต่ำกว่า 20 ปี	14	4.70
20 - 40 ปี	127	42.62
41 - 60 ปี	130	43.62
ตั้งแต่ 60 ปีขึ้นไป	27	9.06

ข้อมูลทั่วไป	จำนวน	ร้อยละ
อาชีพ		
รับราชการ พนักงานรัฐวิสาหกิจ	10	3.36
เจ้าของธุรกิจ ค้าขาย	33	11.07
เกษตรกรกรรม	133	44.63
รับจ้าง	114	38.26
อื่นๆ	8	2.68
การอยู่อาศัยในพื้นที่		
อยู่ในพื้นที่นานกว่า 5 ปี	232	77.85
อยู่ในพื้นที่ตั้งแต่ 1 - 5 ปี	36	12.08
อยู่ในพื้นที่ไม่เกิน 1 ปี	0	0.00

ตอนที่ 2 ความพึงพอใจต่อคุณภาพการให้บริการ

ตารางแสดงค่าเฉลี่ย ส่วนเบี่ยงเบนมาตรฐาน และระดับความพึงพอใจของประชาชนต่อการให้บริการงานด้านโยธา การขออนุญาตปลูกสิ่งก่อสร้าง

ความพึงพอใจต่อการให้บริการ	ค่าเฉลี่ย	ส่วนเบี่ยงเบนมาตรฐาน	ระดับความพึงพอใจ
ด้านขั้นตอนการให้บริการ			
1. มีการประชาสัมพันธ์ขั้นตอนในการให้บริการ	4.779	0.487	มากที่สุด
2. มีการกำหนดระยะเวลาการให้บริการไว้อย่างเหมาะสม ไม่ต้องรอนาน	4.774	0.454	มากที่สุด
3. มีขั้นตอนการบริการที่สะดวก รวดเร็ว เข้าใจง่าย	4.761	0.418	มากที่สุด
4. ขั้นตอนการให้บริการมีความโปร่งใส และตรวจสอบได้	4.766	0.502	มากที่สุด
5. ขั้นตอนการบริการมีความถูกต้องตรงตามความต้องการ	4.758	0.468	มากที่สุด
ค่าเฉลี่ย	4.768	0.466	มากที่สุด
ด้านช่องทางการให้บริการ			
1. มีช่องทางการให้บริการหลายช่องทาง	4.771	0.426	มากที่สุด
2. สามารถเข้าถึงการให้บริการได้โดยสะดวก	4.779	0.443	มากที่สุด
3. สถานที่ให้บริการตั้งอยู่ในพื้นที่ที่สะดวกต่อการเดินทาง	4.801	0.401	มากที่สุด
4. วันและเวลาในการให้บริการมีความสะดวกแก่ผู้รับบริการ มีการให้บริการในวันหยุด หรือมีการให้บริการนอกสถานที่	4.746	0.486	มากที่สุด
5. ช่องทางการให้บริการเพียงพอกับความต้องการของผู้รับบริการ	4.764	0.422	มากที่สุด
ค่าเฉลี่ย	4.772	0.436	มากที่สุด

ความพึงพอใจต่อการให้บริการ	ค่าเฉลี่ย	ส่วนเบี่ยงเบนมาตรฐาน	ระดับความพึงพอใจ
ด้านเจ้าหน้าที่ผู้ให้บริการ			
1. เจ้าหน้าที่แต่งกายสุภาพ ให้การต้อนรับด้วยอัธยาศัยไมตรี	4.794	0.478	มากที่สุด
2. เจ้าหน้าที่มีความกระตือรือร้นและเต็มใจให้บริการ	4.762	0.462	มากที่สุด
3. เจ้าหน้าที่มีความรู้ความสามารถในการให้คำแนะนำและช่วยเหลือ	4.763	0.424	มากที่สุด
4. เจ้าหน้าที่สามารถแก้ไขปัญหาได้อย่างรวดเร็วและมีประสิทธิภาพ	4.753	0.448	มากที่สุด
5. มีเจ้าหน้าที่เพียงพอต่อการให้บริการ	4.752	0.511	มากที่สุด
ค่าเฉลี่ย	4.765	0.465	มากที่สุด
ด้านสิ่งอำนวยความสะดวก			
1. อุปกรณ์และเครื่องใช้ในการปฏิบัติงานมีความเหมาะสม ทันสมัย	4.768	0.472	มากที่สุด
2. ความเพียงพอของสิ่งอำนวยความสะดวกต่างๆ เช่น ที่จอดรถ ห้องน้ำ ที่นั่ง ที่พักขณะรอรับบริการ	4.762	0.465	มากที่สุด
3. บริเวณที่พักรอรับบริการสะอาด	4.744	0.432	มากที่สุด
4. มีป้ายประชาสัมพันธ์บอกลำดับขั้นตอนการให้บริการ และจุดบริการต่างๆอย่างชัดเจน	4.774	0.445	มากที่สุด
5. ความพอใจต่อสื่อประชาสัมพันธ์/คู่มือ เอกสารเผยแพร่ความรู้ต่างๆ	4.770	0.504	มากที่สุด
ค่าเฉลี่ย	4.764	0.464	มากที่สุด
เฉลี่ย = 4.767			
= 4.767*20			
ร้อยละ = 95.34			

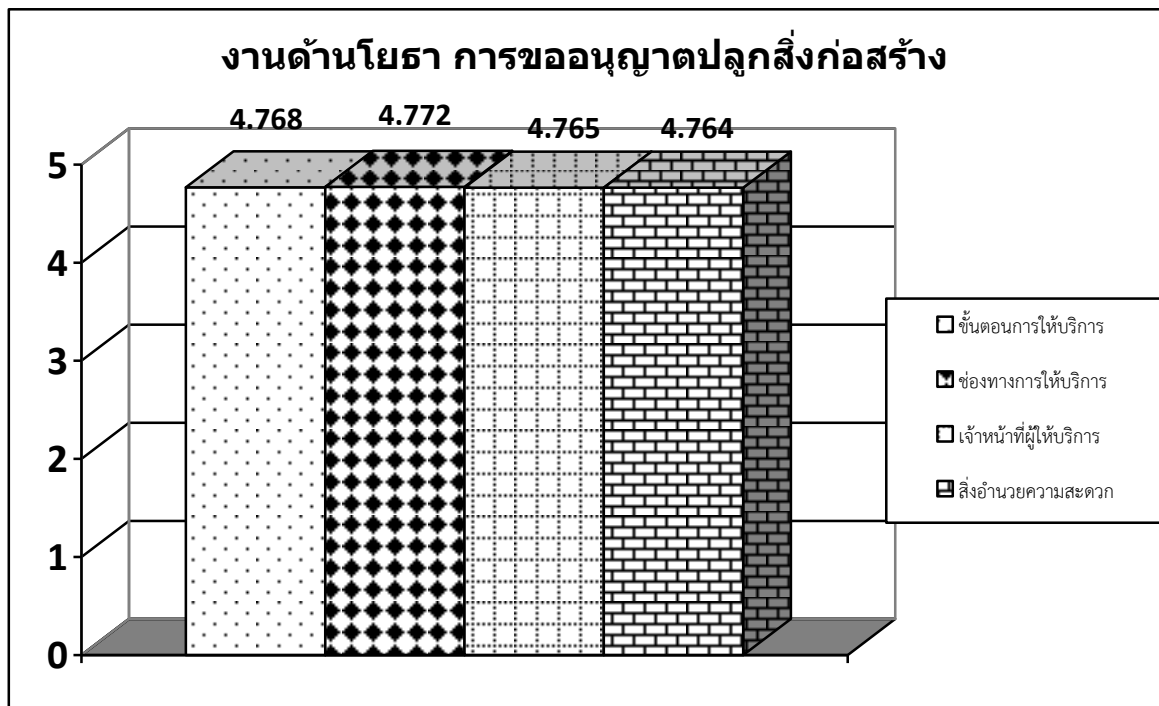
จากตารางสรุปผลการประเมินได้ ดังนี้

ด้านขั้นตอนการให้บริการ ระดับความพึงพอใจของประชาชนที่มีต่องานด้านขั้นตอนในการบริการในงานด้านโยธา การขออนุญาตปลูกสิ่งก่อสร้าง อยู่ในระดับ **พึงพอใจมากที่สุด** (ค่าเฉลี่ย = 4.768) คิดเป็น ร้อยละ 95.36

ด้านช่องทางการให้บริการ ระดับความพึงพอใจของประชาชนที่มีต่อด้านช่องทางการให้บริการในงานด้านโยธา การขออนุญาตปลูกสิ่งก่อสร้าง อยู่ในระดับ **พึงพอใจมากที่สุด** (ค่าเฉลี่ย = 4.772) คิดเป็นร้อยละ 95.44

ด้านเจ้าหน้าที่ผู้ให้บริการ ระดับความพึงพอใจของประชาชนที่มีต่อด้านเจ้าหน้าที่ผู้ให้บริการในงานด้านโยธา การขออนุญาตปลูกสิ่งก่อสร้าง อยู่ในระดับ **พึงพอใจมากที่สุด** (ค่าเฉลี่ย = 4.765) คิดเป็นร้อยละ 95.30

ด้านสิ่งอำนวยความสะดวกในการให้บริการ ระดับความพึงพอใจของประชาชนที่มีต่อด้านสิ่งอำนวยความสะดวกในการให้บริการในงานด้านโยธา การขออนุญาตปลูกสิ่งก่อสร้าง อยู่ในระดับ **พึงพอใจมากที่สุด** (ค่าเฉลี่ย = 4.764) คิดเป็นร้อยละ 95.28



ตารางแสดงค่าเฉลี่ย ส่วนเบี่ยงเบนมาตรฐาน และระดับความพึงพอใจของประชาชนต่อการให้บริการงานด้านการจัดเก็บรายได้หรือภาษี

ความพึงพอใจต่อการให้บริการ	ค่าเฉลี่ย	ส่วนเบี่ยงเบนมาตรฐาน	ระดับความพึงพอใจ
ด้านขั้นตอนการให้บริการ			
1. มีการประชาสัมพันธ์ขั้นตอนในการให้บริการ	4.714	0.444	มากที่สุด
2. มีการกำหนดระยะเวลาการให้บริการไว้อย่างเหมาะสม ไม่ต้องรอนาน	4.707	0.434	มากที่สุด
3. มีขั้นตอนการบริการที่สะดวก รวดเร็ว เข้าใจง่าย	4.688	0.461	มากที่สุด
4. ขั้นตอนการให้บริการมีความโปร่งใส และตรวจสอบได้	4.718	0.499	มากที่สุด
5. ขั้นตอนบริการมีความถูกต้องตรงตามความต้องการ	4.712	0.512	มากที่สุด
ค่าเฉลี่ย	4.708	0.470	มากที่สุด
ด้านช่องทางการให้บริการ			
1. มีช่องทางการให้บริการหลายช่องทาง	4.742	0.458	มากที่สุด
2. สามารถเข้าถึงการให้บริการได้โดยสะดวก	4.724	0.424	มากที่สุด
3. สถานที่ให้บริการตั้งอยู่ในพื้นที่ที่สะดวกต่อการเดินทาง	4.733	0.407	มากที่สุด
4. วันและเวลาในการให้บริการมีความสะดวกแก่ผู้รับบริการ มีการให้บริการในวันหยุด หรือมีการให้บริการนอกสถานที่	4.702	0.509	มากที่สุด
5. ช่องทางการให้บริการเพียงพอกับความต้องการของผู้รับบริการ	4.704	0.512	มากที่สุด
ค่าเฉลี่ย	4.721	0.462	มากที่สุด

ความพึงพอใจต่อการให้บริการ	ค่าเฉลี่ย	ส่วนเบี่ยงเบนมาตรฐาน	ระดับความพึงพอใจ
ด้านเจ้าหน้าที่ผู้ให้บริการ			
1. เจ้าหน้าที่แต่งกายสุภาพ ให้การต้อนรับด้วยอัธยาศัยไมตรี	4.728	0.414	มากที่สุด
2. เจ้าหน้าที่มีความกระตือรือร้นและเต็มใจให้บริการ	4.708	0.483	มากที่สุด
3. เจ้าหน้าที่มีความรู้ความสามารถในการให้คำแนะนำและช่วยเหลือ	4.718	0.511	มากที่สุด
4. เจ้าหน้าที่สามารถแก้ไขปัญหาได้อย่างรวดเร็วและมีประสิทธิภาพ	4.700	0.503	มากที่สุด
5. มีเจ้าหน้าที่เพียงพอต่อการให้บริการ	4.699	0.556	มากที่สุด
ค่าเฉลี่ย	4.711	0.493	มากที่สุด
ด้านสิ่งอำนวยความสะดวก			
1. อุปกรณ์และเครื่องใช้ในการปฏิบัติงานมีความเหมาะสม ทันสมัย	4.710	0.498	มากที่สุด
2. ความเพียงพอของสิ่งอำนวยความสะดวกต่างๆ เช่น ที่จอดรถ ห้องน้ำ ที่นั่ง ที่พักขณะรอรับบริการ	4.684	0.505	มากที่สุด
3. บริเวณที่พักรอรับบริการสะอาด	4.720	0.442	มากที่สุด
4. มีป้ายประชาสัมพันธ์บอกลำดับขั้นตอนการให้บริการ และจุดบริการต่างๆอย่างชัดเจน	4.722	0.477	มากที่สุด
5. ความพอใจต่อสื่อประชาสัมพันธ์/คู่มือ เอกสารเผยแพร่ความรู้ต่างๆ	4.754	0.454	มากที่สุด
ค่าเฉลี่ย	4.718	0.475	มากที่สุด
เฉลี่ย	= 4.714		
	= 4.714*20		
ร้อยละ	= 94.28		


จากตารางสรุปผลการประเมินได้ ดังนี้

ด้านขั้นตอนการให้บริการ ระดับความพึงพอใจของประชาชนที่มีต่องานด้านขั้นตอนในการบริการในงานด้านการจัดเก็บรายได้หรือภาษี อยู่ในระดับ **พึงพอใจมากที่สุด** (ค่าเฉลี่ย = 4.708) คิดเป็นร้อยละ 94.16

ด้านช่องทางการให้บริการ ระดับความพึงพอใจของประชาชนที่มีต่อด้านช่องทางการให้บริการในงานด้านการจัดเก็บรายได้หรือภาษี อยู่ในระดับ **พึงพอใจมากที่สุด** (ค่าเฉลี่ย = 4.721) คิดเป็นร้อยละ 94.42

ด้านเจ้าหน้าที่ผู้ให้บริการ ระดับความพึงพอใจของประชาชนที่มีต่อด้านเจ้าหน้าที่ผู้ให้บริการในงานด้านการจัดเก็บรายได้หรือภาษี อยู่ในระดับ **พึงพอใจมากที่สุด** (ค่าเฉลี่ย = 4.711) คิดเป็นร้อยละ 94.22

ด้านสิ่งอำนวยความสะดวกในการให้บริการ ระดับความพึงพอใจของประชาชนที่มีต่อด้านสิ่งอำนวยความสะดวกในการให้บริการในงานด้านการจัดเก็บรายได้หรือภาษี อยู่ในระดับ **พึงพอใจมากที่สุด** (ค่าเฉลี่ย = 4.718) คิดเป็นร้อยละ 94.36



ตารางแสดงค่าเฉลี่ย ส่วนเบี่ยงเบนมาตรฐาน และระดับความพึงพอใจของประชาชนต่อการให้บริการงานด้านพัฒนาชุมชนและสวัสดิการสังคม(การจ่ายเบี้ยยังชีพผู้สูงอายุ ผู้ป่วยเอดส์)

ความพึงพอใจต่อการให้บริการ	ค่าเฉลี่ย	ส่วนเบี่ยงเบนมาตรฐาน	ระดับความพึงพอใจ
ด้านขั้นตอนการให้บริการ			
1. มีการประชาสัมพันธ์ขั้นตอนในการให้บริการ	4.843	0.426	มากที่สุด
2. มีการกำหนดระยะเวลาการให้บริการไว้อย่างเหมาะสม ไม่ต้องรอนาน	4.829	0.441	มากที่สุด
3. มีขั้นตอนการบริการที่สะดวก รวดเร็ว เข้าใจง่าย	4.824	0.412	มากที่สุด
4. ขั้นตอนการให้บริการมีความโปร่งใส และตรวจสอบได้	4.817	0.492	มากที่สุด
5. ขั้นตอนบริการมีความถูกต้องตรงตามความต้องการ	4.832	0.442	มากที่สุด
ค่าเฉลี่ย	4.829	0.443	มากที่สุด
ด้านช่องทางการให้บริการ			
1. มีช่องทางการให้บริการหลายช่องทาง	4.834	0.454	มากที่สุด
2. สามารถเข้าถึงการให้บริการได้โดยสะดวก	4.821	0.411	มากที่สุด
3. สถานที่ให้บริการตั้งอยู่ในพื้นที่ที่สะดวกต่อการเดินทาง	4.855	0.399	มากที่สุด
4. วันและเวลาในการให้บริการมีความสะดวกแก่ผู้รับบริการ มีการให้บริการในวันหยุด หรือมีการให้บริการนอกสถานที่	4.812	0.432	มากที่สุด
5. ช่องทางการให้บริการเพียงพอกับความต้องการของผู้รับบริการ	4.829	0.401	มากที่สุด
ค่าเฉลี่ย	4.830	0.419	มากที่สุด

ความพึงพอใจต่อการให้บริการ	ค่าเฉลี่ย	ส่วนเบี่ยงเบนมาตรฐาน	ระดับความพึงพอใจ
ด้านเจ้าหน้าที่ผู้ให้บริการ			
1. เจ้าหน้าที่แต่งกายสุภาพ ให้การต้อนรับด้วยอัธยาศัยไมตรี	4.868	0.401	มากที่สุด
2. เจ้าหน้าที่มีความกระตือรือร้นและเต็มใจให้บริการ	4.831	0.414	มากที่สุด
3. เจ้าหน้าที่มีความรู้ความสามารถในการให้คำแนะนำและช่วยเหลือ	4.834	0.449	มากที่สุด
4. เจ้าหน้าที่สามารถแก้ไขปัญหาได้อย่างรวดเร็วและมีประสิทธิภาพ	4.828	0.473	มากที่สุด
5. มีเจ้าหน้าที่เพียงพอต่อการให้บริการ	4.820	0.468	มากที่สุด
ค่าเฉลี่ย	4.836	0.441	มากที่สุด
ด้านสิ่งอำนวยความสะดวก			
1. อุปกรณ์และเครื่องใช้ในการปฏิบัติงานมีความเหมาะสม ทันสมัย	4.849	0.422	มากที่สุด
2. ความเพียงพอของสิ่งอำนวยความสะดวกต่างๆ เช่น ที่จอดรถ ห้องน้ำที่นึ่ง ที่พักขณะรอรับบริการ	4.811	0.426	มากที่สุด
3. บริเวณที่พักรอรับบริการสะอาด	4.822	0.474	มากที่สุด
4. มีป้ายประชาสัมพันธ์บอกลำดับขั้นตอนการให้บริการ และจุดบริการต่างๆอย่างชัดเจน	4.824	0.441	มากที่สุด
5. ความพอใจต่อสื่อประชาสัมพันธ์/คู่มือ เอกสารเผยแพร่ความรู้ต่างๆ	4.814	0.488	มากที่สุด
ค่าเฉลี่ย	4.824	0.450	มากที่สุด
เฉลี่ย = 4.830			
= 4.830*20			
ร้อยละ = 96.60			

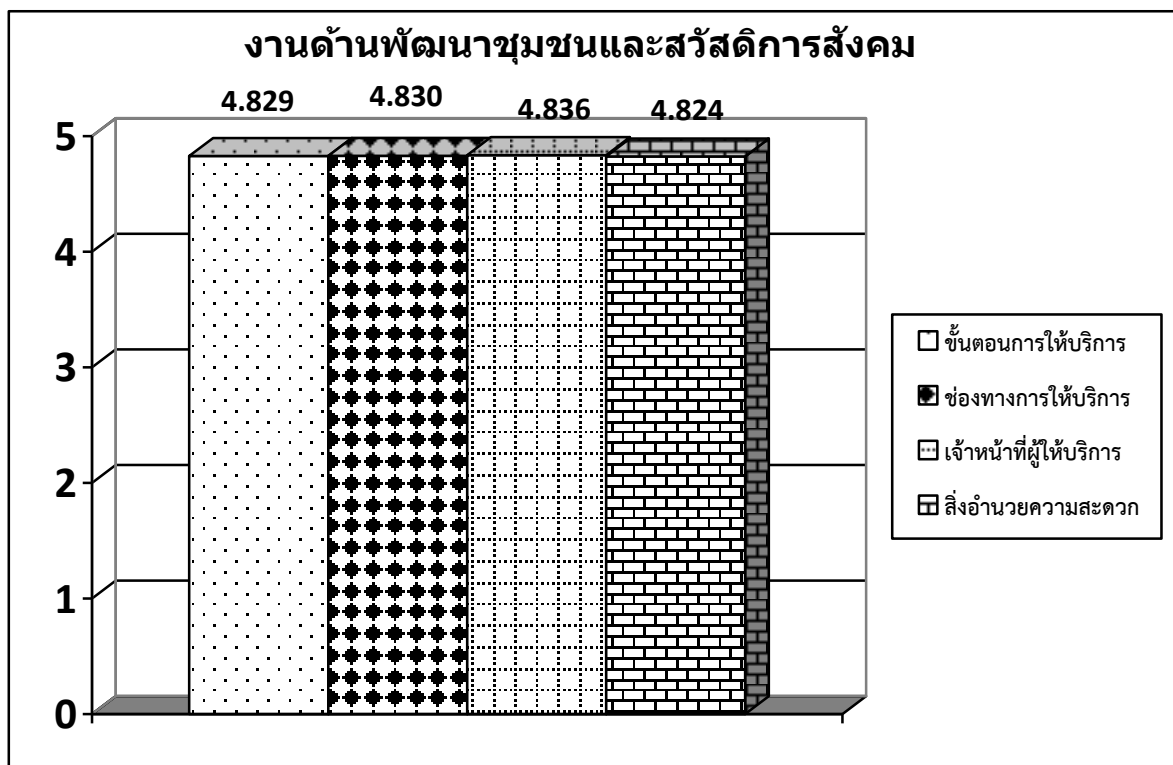
จากตารางสรุปผลการประเมินได้ ดังนี้

ด้านขั้นตอนการให้บริการ ระดับความพึงพอใจของประชาชนที่มีต่องานด้านขั้นตอนในการบริการในงานด้านพัฒนาชุมชนและสวัสดิการสังคม(การจ่ายเบี้ยยังชีพผู้สูงอายุ ผู้ป่วยเอดส์) อยู่ในระดับ **พึงพอใจมากที่สุด** (ค่าเฉลี่ย = 4.829) คิดเป็นร้อยละ 96.58

ด้านช่องทางการให้บริการ ระดับความพึงพอใจของประชาชนที่มีต่อด้านช่องทางการให้บริการในงานด้านพัฒนาชุมชนและสวัสดิการสังคม(การจ่ายเบี้ยยังชีพผู้สูงอายุ ผู้ป่วยเอดส์) อยู่ในระดับ **พึงพอใจมากที่สุด** (ค่าเฉลี่ย = 4.830) คิดเป็นร้อยละ 96.60

ด้านเจ้าหน้าที่ผู้ให้บริการ ระดับความพึงพอใจของประชาชนที่มีต่อด้านเจ้าหน้าที่ผู้ให้บริการในงานด้านพัฒนาชุมชนและสวัสดิการสังคม(การจ่ายเบี้ยยังชีพผู้สูงอายุ ผู้ป่วยเอดส์) อยู่ในระดับ **พึงพอใจมากที่สุด** (ค่าเฉลี่ย = 4.836) คิดเป็นร้อยละ 96.72

ด้านสิ่งอำนวยความสะดวกในการให้บริการ ระดับความพึงพอใจของประชาชนที่มีต่อด้านสิ่งอำนวยความสะดวกในการให้บริการในงานด้านพัฒนาชุมชนและสวัสดิการสังคม(การจ่ายเบี้ยยังชีพผู้สูงอายุ ผู้ป่วยเอดส์) อยู่ในระดับ **พึงพอใจมากที่สุด** (ค่าเฉลี่ย = 4.824) คิดเป็นร้อยละ 96.48



ตารางแสดงค่าเฉลี่ย ส่วนเบี่ยงเบนมาตรฐาน และระดับความพึงพอใจของประชาชนต่อการ
ให้บริการงานด้านสาธารณสุข

ความพึงพอใจต่อการให้บริการ	ค่าเฉลี่ย	ส่วนเบี่ยงเบนมาตรฐาน	ระดับความพึงพอใจ
ด้านขั้นตอนการให้บริการ			
1. มีการประชาสัมพันธ์ขั้นตอนในการให้บริการ	4.846	0.392	มากที่สุด
2. มีการกำหนดระยะเวลาการให้บริการไว้อย่างเหมาะสม ไม่ต้องรอนาน	4.829	0.389	มากที่สุด
3. มีขั้นตอนการบริการที่สะดวก รวดเร็ว เข้าใจง่าย	4.835	0.414	มากที่สุด
4. ขั้นตอนการให้บริการมีความโปร่งใส และตรวจสอบได้	4.830	0.488	มากที่สุด
5. ขั้นตอนบริการมีความถูกต้องตรงตามความต้องการ	4.839	0.415	มากที่สุด
ค่าเฉลี่ย	4.836	0.420	มากที่สุด
ด้านช่องทางการให้บริการ			
1. มีช่องทางการให้บริการหลายช่องทาง	4.829	0.422	มากที่สุด
2. สามารถเข้าถึงการให้บริการได้โดยสะดวก	4.821	0.393	มากที่สุด
3. สถานที่ให้บริการตั้งอยู่ในพื้นที่ที่สะดวกต่อการเดินทาง	4.858	0.398	มากที่สุด
4. วันและเวลาในการให้บริการมีความสะดวกแก่ผู้รับบริการ มีการให้บริการในวันหยุด หรือมีการให้บริการนอกสถานที่	4.819	0.471	มากที่สุด
5. ช่องทางการให้บริการเพียงพอกับความต้องการของผู้รับบริการ	4.805	0.442	มากที่สุด
ค่าเฉลี่ย	4.826	0.425	มากที่สุด

ความพึงพอใจต่อการให้บริการ	ค่าเฉลี่ย	ส่วนเบี่ยงเบนมาตรฐาน	ระดับความพึงพอใจ
ด้านเจ้าหน้าที่ผู้ให้บริการ			
1. เจ้าหน้าที่แต่งกายสุภาพ ให้การต้อนรับด้วยอัธยาศัยไมตรี	4.852	0.429	มากที่สุด
2. เจ้าหน้าที่มีความกระตือรือร้นและเต็มใจให้บริการ	4.833	0.446	มากที่สุด
3. เจ้าหน้าที่มีความรู้ความสามารถในการให้คำแนะนำและช่วยเหลือ	4.831	0.436	มากที่สุด
4. เจ้าหน้าที่สามารถแก้ไขปัญหาได้อย่างรวดเร็วและมีประสิทธิภาพ	4.824	0.482	มากที่สุด
5. มีเจ้าหน้าที่เพียงพอต่อการให้บริการ	4.817	0.421	มากที่สุด
ค่าเฉลี่ย	4.831	0.443	มากที่สุด
ด้านสิ่งอำนวยความสะดวก			
1. อุปกรณ์และเครื่องใช้ในการปฏิบัติงานมีความเหมาะสม ทันสมัย	4.828	0.442	มากที่สุด
2. ความเพียงพอของสิ่งอำนวยความสะดวกต่างๆ เช่น ที่จอดรถ ห้องน้ำ ที่นั่ง ที่พักขณะรอรับบริการ	4.810	0.425	มากที่สุด
3. บริเวณที่พักรอรับบริการสะอาด	4.828	0.438	มากที่สุด
4. มีป้ายประชาสัมพันธ์บอกลำดับขั้นตอนการให้บริการ และจุดบริการต่างๆอย่างชัดเจน	4.812	0.418	มากที่สุด
5. ความพอใจต่อสื่อประชาสัมพันธ์/คู่มือ เอกสารเผยแพร่ความรู้ต่างๆ	4.806	0.402	มากที่สุด
ค่าเฉลี่ย	4.817	0.425	มากที่สุด
เฉลี่ย	= 4.828		
	= 4.828*20		
ร้อยละ	= 96.56		

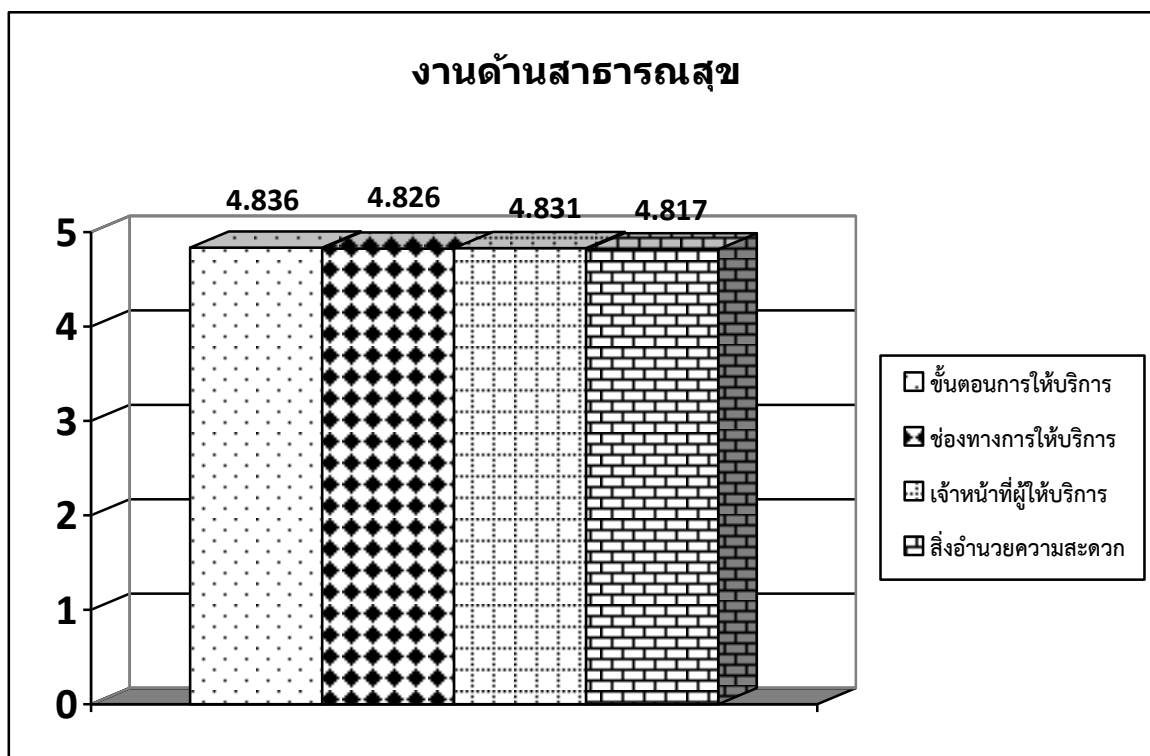
จากตารางสรุปผลการประเมินได้ ดังนี้

ด้านขั้นตอนการให้บริการ ระดับความพึงพอใจของประชาชนที่มีต่องานด้านขั้นตอนในการบริการในงานด้านสาธารณสุข อยู่ในระดับ **พึงพอใจมากที่สุด** (ค่าเฉลี่ย = 4.836) คิดเป็นร้อยละ 96.72

ด้านช่องทางการให้บริการ ระดับความพึงพอใจของประชาชนที่มีต่อด้านช่องทางการให้บริการในงานด้านสาธารณสุข อยู่ในระดับ **พึงพอใจมากที่สุด** (ค่าเฉลี่ย = 4.826) คิดเป็นร้อยละ 96.52

ด้านเจ้าหน้าที่ผู้ให้บริการ ระดับความพึงพอใจของประชาชนที่มีต่อด้านเจ้าหน้าที่ผู้ให้บริการในงานด้านสาธารณสุข อยู่ในระดับ **พึงพอใจมากที่สุด** (ค่าเฉลี่ย = 4.831) คิดเป็นร้อยละ 96.62

ด้านสิ่งอำนวยความสะดวกในการให้บริการ ระดับความพึงพอใจของประชาชนที่มีต่อด้านสิ่งอำนวยความสะดวกในการให้บริการในงานด้านสาธารณสุข อยู่ในระดับ **พึงพอใจมากที่สุด** (ค่าเฉลี่ย = 4.817) คิดเป็นร้อยละ 96.34



ตารางแสดงค่าเฉลี่ย ส่วนเบี่ยงเบนมาตรฐาน และระดับความพึงพอใจของประชาชนต่อการให้บริการงานด้านการให้บริการและอำนวยความสะดวกแก่ประชาชนของเจ้าหน้าที่ อบต.ไร่โคก

ความพึงพอใจต่อการให้บริการ	ค่าเฉลี่ย	ส่วนเบี่ยงเบนมาตรฐาน	ระดับความพึงพอใจ
ด้านขั้นตอนการให้บริการ			
1. มีการประชาสัมพันธ์ขั้นตอนในการให้บริการ	4.833	0.443	มากที่สุด
2. มีการกำหนดระยะเวลาการให้บริการไว้อย่างเหมาะสม ไม่ต้องรอนาน	4.808	0.414	มากที่สุด
3. มีขั้นตอนการบริการที่สะดวก รวดเร็ว เข้าใจง่าย	4.783	0.441	มากที่สุด
4. ขั้นตอนการให้บริการมีความโปร่งใส และตรวจสอบได้	4.778	0.493	มากที่สุด
5. ขั้นตอนบริการมีความถูกต้องตรงตามความต้องการ	4.807	0.447	มากที่สุด
ค่าเฉลี่ย	4.802	0.448	มากที่สุด
ด้านช่องทางการให้บริการ			
1. มีช่องทางการให้บริการหลายช่องทาง	4.810	0.434	มากที่สุด
2. สามารถเข้าถึงการให้บริการได้โดยสะดวก	4.816	0.411	มากที่สุด
3. สถานที่ให้บริการตั้งอยู่ในพื้นที่ที่สะดวกต่อการเดินทาง	4.832	0.402	มากที่สุด
4. วันและเวลาในการให้บริการมีความสะดวกแก่ผู้รับบริการ มีการให้บริการในวันหยุด หรือมีการให้บริการนอกสถานที่	4.782	0.444	มากที่สุด
5. ช่องทางการให้บริการเพียงพอกับความต้องการของผู้รับบริการ	4.812	0.471	มากที่สุด
ค่าเฉลี่ย	4.810	0.432	มากที่สุด

ความพึงพอใจต่อการให้บริการ	ค่าเฉลี่ย	ส่วนเบี่ยงเบนมาตรฐาน	ระดับความพึงพอใจ
ด้านเจ้าหน้าที่ผู้ให้บริการ			
1. เจ้าหน้าที่แต่งกายสุภาพ ให้การต้อนรับด้วยอัธยาศัยไมตรี	4.841	0.422	มากที่สุด
2. เจ้าหน้าที่มีความกระตือรือร้นและเต็มใจให้บริการ	4.824	0.413	มากที่สุด
3. เจ้าหน้าที่มีความรู้ความสามารถในการให้คำแนะนำและช่วยเหลือ	4.836	0.441	มากที่สุด
4. เจ้าหน้าที่สามารถแก้ไขปัญหาได้อย่างรวดเร็วและมีประสิทธิภาพ	4.814	0.453	มากที่สุด
5. มีเจ้าหน้าที่เพียงพอต่อการให้บริการ	4.808	0.414	มากที่สุด
ค่าเฉลี่ย	4.825	0.429	มากที่สุด
ด้านสิ่งอำนวยความสะดวก			
1. อุปกรณ์และเครื่องใช้ในการปฏิบัติงานมีความเหมาะสม ทันสมัย	4.821	0.432	มากที่สุด
2. ความเพียงพอของสิ่งอำนวยความสะดวกต่างๆ เช่น ที่จอดรถ ห้องน้ำที่นึ่ง ที่พักขณะรอรับบริการ	4.814	0.448	มากที่สุด
3. บริเวณที่พักรอรับบริการสะอาด	4.820	0.462	มากที่สุด
4. มีป้ายประชาสัมพันธ์บอกลำดับขั้นตอนการให้บริการ และจุดบริการต่างๆอย่างชัดเจน	4.822	0.431	มากที่สุด
5. ความพอใจต่อสื่อประชาสัมพันธ์/คู่มือ เอกสารเผยแพร่ความรู้ต่างๆ	4.818	0.472	มากที่สุด
ค่าเฉลี่ย	4.819	0.449	มากที่สุด
เฉลี่ย	= 4.814		
	= 4.814*20		
ร้อยละ	= 96.28		


จากตารางสรุปผลการประเมินได้ ดังนี้

ด้านขั้นตอนการให้บริการ ระดับความพึงพอใจของประชาชนที่มีต่องานด้านขั้นตอนในการบริการในงานด้านการให้บริการและอำนวยความสะดวกแก่ประชาชนของเจ้าหน้าที่ อบต.ไรโคก อยู่ในระดับ **พึงพอใจมากที่สุด** (ค่าเฉลี่ย = 4.802) คิดเป็นร้อยละ 96.04

ด้านช่องทางการให้บริการ ระดับความพึงพอใจของประชาชนที่มีต่อด้านช่องทางการให้บริการในงานด้านการให้บริการและอำนวยความสะดวกแก่ประชาชนของเจ้าหน้าที่ อบต.ไรโคก อยู่ในระดับ **พึงพอใจมากที่สุด** (ค่าเฉลี่ย = 4.810) คิดเป็นร้อยละ 96.20


ด้านเจ้าหน้าที่ผู้ให้บริการ ระดับความพึงพอใจของประชาชนที่มีต่อด้านเจ้าหน้าที่ผู้ให้บริการในงานด้านการให้บริการและอำนวยความสะดวกแก่ประชาชนของเจ้าหน้าที่ อบต.ไรโคก อยู่ในระดับ **พึงพอใจมากที่สุด** (ค่าเฉลี่ย = 4.825) คิดเป็นร้อยละ 96.50

ด้านสิ่งอำนวยความสะดวกในการให้บริการ ระดับความพึงพอใจของประชาชนที่มีต่อด้านสิ่งอำนวยความสะดวกในการให้บริการในงานด้านการให้บริการและอำนวยความสะดวกแก่ประชาชนของเจ้าหน้าที่ อบต.ไรโคก อยู่ในระดับ **พึงพอใจมากที่สุด** (ค่าเฉลี่ย = 4.819) คิดเป็นร้อยละ 96.38



ตารางแสดง ค่าเฉลี่ยและระดับความพึงพอใจของประชาชนต่อการให้บริการโดยรวมทั้ง
5 ภาระงาน

ภาระงาน	ค่าเฉลี่ย	ระดับความพึงพอใจ
1. งานด้านโยธา การขออนุญาตปลูกสิ่งก่อสร้าง	4.767	มากที่สุด
2. งานด้านการจัดเก็บรายได้หรือภาษี	4.714	มากที่สุด
3. งานด้านพัฒนาชุมชนและสวัสดิการสังคม(การจ่ายเบี้ยยังชีพผู้สูงอายุ ผู้ป่วยเอดส์)	4.830	มากที่สุด
4. งานด้านสาธารณสุข	4.828	มากที่สุด
5. งานด้านการให้บริการและอำนวยความสะดวกแก่ประชาชนของเจ้าหน้าที่ อบต.ไรโคก	4.814	มากที่สุด
ค่าเฉลี่ย	4.791	มากที่สุด
ร้อยละ = $4.791 * 20$ = 95.82		



บทที่ 5

สรุป อภิปรายผลและเสนอแนะ

สรุปผลการประเมิน

การประเมินผลความพึงพอใจของประชาชนต่อคุณภาพการให้บริการขององค์การบริหารส่วนตำบลไรโคก อำเภอบ้านลาด จังหวัดเพชรบุรี ในปีงบประมาณ 2565 เป็นการประเมินผลความพึงพอใจของประชาชนต่อคุณภาพการให้บริการขององค์การบริหารส่วนตำบลไรโคก ตามภาระหน้าที่ที่กำหนดไว้ในพระราชบัญญัติสภาตำบลและองค์การบริหารส่วนตำบล พ.ศ.2537 แก้ไขเพิ่มเติม พ.ศ.2552 มีวัตถุประสงค์การวิจัย 2 ประการคือ

1. เพื่อทราบถึงระดับความพึงพอใจของประชาชนในเขตพื้นที่องค์การบริหารส่วนตำบลไรโคกที่มีต่อคุณภาพการให้บริการของ องค์การบริหารส่วนตำบลไรโคกต่อขั้นตอนการให้บริการ, ช่องทางการให้บริการ, เจ้าหน้าที่ผู้ให้บริการและสิ่งอำนวยความสะดวก ตามภาระและหน้าที่ที่กำหนดไว้ในพระราชบัญญัติสภาตำบลและองค์การบริหารส่วนตำบล พ.ศ.2537 แก้ไขเพิ่มเติม พ.ศ.2552 ในภาระงาน 5 ด้าน ประกอบด้วย (1) งานด้านโยธา การขออนุญาตปลูกสิ่งก่อสร้าง (2) งานด้านการจัดเก็บรายได้หรือภาษี (3) งานด้านพัฒนาชุมชนและสวัสดิการสังคม(การจ่ายเบี้ยยังชีพผู้สูงอายุ ผู้ป่วยเอดส์) (4) งานด้านสาธารณสุข และ (5) งานด้านการให้บริการและอำนวยความสะดวกแก่ประชาชนของเจ้าหน้าที่ อบต.ไรโคก
2. เพื่อทราบถึงความคิดเห็นและข้อเสนอแนะต่อการจัดทำบริการสาธารณะขององค์การบริหารส่วนตำบลไรโคก ตามภาระและหน้าที่ที่กำหนดไว้ในพระราชบัญญัติสภาตำบลและองค์การบริหารส่วนตำบล พ.ศ.2537 แก้ไขเพิ่มเติม พ.ศ.2552

ในการดำเนินการวิจัย ผู้วิจัยดำเนินการโดยสำรวจความพึงพอใจ (Survey Research) จากกลุ่มตัวอย่างที่เป็นตัวแทนประชาชนในเขตพื้นที่องค์การบริหารส่วนตำบลไรโคก จำนวน 298 ตัวอย่าง แล้วนำมาวิเคราะห์ผลโดยใช้ข้อมูลที่ได้มาจากการสำรวจด้วยวิธีการสถิติ เช่น ค่าเฉลี่ย (mean), ค่าอัตราส่วนร้อยละ (percentage) และส่วนเบี่ยงเบนมาตรฐาน (standard deviation) จากนั้นจึงการพรรณนาความ (Description) ผลการศึกษาจำแนกตามวัตถุประสงค์สรุปได้ ดังนี้

วัตถุประสงค์ข้อที่ 1. เพื่อทราบถึงระดับความพึงพอใจของประชาชนในเขตพื้นที่องค์การบริหารส่วนตำบลไรโคกที่มีต่อคุณภาพการให้บริการขององค์การบริหารส่วนตำบลไรโคก ต่อขั้นตอนการให้บริการ, ช่องทางการให้บริการ, เจ้าหน้าที่ผู้ให้บริการและสิ่งอำนวยความสะดวก

สะดวก ตามภาระและหน้าที่ที่กำหนดไว้ในพระราชบัญญัติสภาตำบลและองค์การบริหารส่วนตำบล พ.ศ.2537 แก้ไขเพิ่มเติม พ.ศ.2552 ในภาระงาน 5 ด้าน ประกอบด้วย (1) งานด้านโยธา การขออนุญาตปลูกสิ่งก่อสร้าง (2) งานด้านการจัดเก็บรายได้หรือภาษี (3) งานด้านพัฒนาชุมชนและสวัสดิการสังคม(การจ่ายเบี้ยยังชีพผู้สูงอายุ ผู้ป่วยเอดส์) (4) งานด้านสาธารณสุข และ (5) งานด้านการให้บริการและอำนวยความสะดวกแก่ประชาชนของเจ้าหน้าที่ อบต.ไรโคก ระดับความพึงพอใจเฉลี่ยในภาพรวมทั้ง 5 ด้านอยู่ในระดับ **มากที่สุด** (ค่าเฉลี่ย = 4.791) คิดเป็นร้อยละ 95.82 แยกตามภาระงาน ดังนี้

1. ความพึงพอใจงานด้านโยธา การขออนุญาตปลูกสิ่งก่อสร้าง

ด้านขั้นตอนการให้บริการ ประชาชนมีความพึงพอใจในระดับ **มากที่สุด** (ค่าเฉลี่ย = 4.768) คิดเป็นร้อยละ 95.36

ด้านช่องทางการให้บริการ ประชาชนมีความพึงพอใจในระดับ **มากที่สุด** (ค่าเฉลี่ย = 4.772) คิดเป็นร้อยละ 95.44

ด้านเจ้าหน้าที่ผู้ให้บริการ ประชาชนมีความพึงพอใจในระดับ **มากที่สุด** (ค่าเฉลี่ย = 4.765) คิดเป็นร้อยละ 95.30

ด้านสิ่งอำนวยความสะดวกในการให้บริการ ประชาชนผู้มีความพึงพอใจในระดับ **มากที่สุด** (ค่าเฉลี่ย = 4.764) คิดเป็นร้อยละ 95.28

ระดับความพึงพอใจในการให้บริการโดยภาพรวมทั้ง 4 ขั้นตอน อยู่ในระดับ **มากที่สุด** (ค่าเฉลี่ย = 4.767) คิดเป็นร้อยละ 95.34

2. ความพึงพอใจงานด้านการจัดเก็บรายได้หรือภาษี

ด้านขั้นตอนการให้บริการ ประชาชนมีความพึงพอใจในระดับ **มากที่สุด** (ค่าเฉลี่ย = 4.708) คิดเป็นร้อยละ 94.16

ด้านช่องทางการให้บริการ ประชาชนมีความพึงพอใจในระดับ **มากที่สุด** (ค่าเฉลี่ย = 4.721) คิดเป็นร้อยละ 94.42

ด้านเจ้าหน้าที่ผู้ให้บริการ ประชาชนมีความพึงพอใจในระดับ **มากที่สุด** (ค่าเฉลี่ย = 4.711) คิดเป็นร้อยละ 94.22

ด้านสิ่งอำนวยความสะดวกในการให้บริการ ประชาชนผู้มีความพึงพอใจในระดับ **มากที่สุด** (ค่าเฉลี่ย = 4.718) คิดเป็นร้อยละ 94.36

ระดับความพึงพอใจในการให้บริการโดยภาพรวมทั้ง 4 ขั้นตอน อยู่ในระดับ มากที่สุด (ค่าเฉลี่ย = 4.714) คิดเป็นร้อยละ 94.28

3. ความพึงพอใจงานด้านพัฒนาชุมชนและสวัสดิการสังคม(การจ่ายเบี้ยยังชีพผู้สูงอายุ ผู้ป่วยเอดส์)

ด้านขั้นตอนการให้บริการ ประชาชนมีความพึงพอใจในระดับ มากที่สุด (ค่าเฉลี่ย = 4.829) คิดเป็นร้อยละ 96.58

ด้านช่องทางการให้บริการ ประชาชนมีความพึงพอใจในระดับ มากที่สุด (ค่าเฉลี่ย = 4.830) คิดเป็นร้อยละ 96.60

ด้านเจ้าหน้าที่ผู้ให้บริการ ประชาชนมีความพึงพอใจในระดับ มากที่สุด (ค่าเฉลี่ย = 4.836) คิดเป็นร้อยละ 96.72

ด้านสิ่งอำนวยความสะดวกในการให้บริการ ประชาชนผู้มีความพึงพอใจในระดับ มากที่สุด (ค่าเฉลี่ย = 4.824) คิดเป็นร้อยละ 96.48

ระดับความพึงพอใจในการให้บริการโดยภาพรวมทั้ง 4 ขั้นตอน อยู่ในระดับ มากที่สุด (ค่าเฉลี่ย = 4.830) คิดเป็นร้อยละ 96.60

4. งานด้านสาธารณสุข

ด้านขั้นตอนการให้บริการ ประชาชนมีความพึงพอใจในระดับ มากที่สุด (ค่าเฉลี่ย = 4.836) คิดเป็นร้อยละ 96.72

ด้านช่องทางการให้บริการ ประชาชนมีความพึงพอใจในระดับ มากที่สุด (ค่าเฉลี่ย = 4.826) คิดเป็นร้อยละ 96.52

ด้านเจ้าหน้าที่ผู้ให้บริการ ประชาชนมีความพึงพอใจในระดับ มากที่สุด (ค่าเฉลี่ย = 4.831) คิดเป็นร้อยละ 96.62

ด้านสิ่งอำนวยความสะดวกในการให้บริการ ประชาชนผู้มีความพึงพอใจในระดับ มากที่สุด (ค่าเฉลี่ย = 4.817) คิดเป็นร้อยละ 96.34

ระดับความพึงพอใจในการให้บริการโดยภาพรวมทั้ง 4 ขั้นตอน อยู่ในระดับ มากที่สุด (ค่าเฉลี่ย = 4.828) คิดเป็นร้อยละ 96.56

5. ความพึงพอใจงานด้านการให้บริการและอำนวยความสะดวกแก่ประชาชนของเจ้าหน้าที่ อบต.ไรโคก

ด้านขั้นตอนการให้บริการ ประชาชนมีความพึงพอใจในระดับ มากที่สุด (ค่าเฉลี่ย = 4.802) คิดเป็นร้อยละ 96.04

ด้านช่องทางการให้บริการ ประชาชนมีความพึงพอใจในระดับ มากที่สุด (ค่าเฉลี่ย = 4.810) คิดเป็นร้อยละ 96.20

ด้านเจ้าหน้าที่ผู้ให้บริการ ประชาชนมีความพึงพอใจในระดับ มากที่สุด (ค่าเฉลี่ย = 4.825) คิดเป็นร้อยละ 96.50

ด้านสิ่งอำนวยความสะดวกในการให้บริการ ประชาชนผู้มีความพึงพอใจในระดับ มากที่สุด (ค่าเฉลี่ย = 4.819) คิดเป็นร้อยละ 96.38

ระดับความพึงพอใจในการให้บริการโดยภาพรวมทั้ง 4 ขั้นตอน อยู่ในระดับ มากที่สุด (ค่าเฉลี่ย = 4.814) คิดเป็นร้อยละ 96.28

วัตถุประสงค์ข้อที่ 2 เพื่อทราบถึงความคิดเห็นและข้อเสนอแนะต่อการจัดทำบริการสาธารณะขององค์การบริหารส่วนตำบลไรโคก ตามภาระและหน้าที่ที่กำหนดไว้ในพระราชบัญญัติสภาพัฒนาการและองค์การบริหารส่วนตำบล พ.ศ.2537 แก้ไขเพิ่มเติม พ.ศ.2552 จากผลการเก็บรวบรวมข้อมูลพบว่า ประชาชนมีข้อเสนอแนะเพื่อการพัฒนาและปรับปรุงการบริการสาธารณะ ดังนี้

ข้อเสนอแนะทั่วไป

1. การดูแลรักษาความสะอาดภายในชุมชนแต่ละแห่ง เนื่องจากชาวบ้านส่วนใหญ่ประกอบอาชีพทำนา เกษตรกรรม และเลี้ยงสัตว์ ซึ่งเป็นวิถีชีวิตของคนในชุมชน จึงควรแนะนำให้มียุทธศาสตร์ในการกำจัด ขยะ มูลสัตว์ที่เกิดขึ้นบนพื้นที่สาธารณะบนเส้นทางถนนสัญจร รวมทั้งการกำจัดขยะแบบเผา การสูมไฟไถยนต์ให้สัตว์เลี้ยง วัว ควาย ทำให้เกิดมลพิษภายในชุมชน อีกทั้งเสี่ยงต่อการเกิดไฟไหม้ขึ้นได้ในช่วงหน้าแล้ง ส่วนในช่วงฤดูฝน ช่วงฝนตกหนักมักจะชะล้างเอามูลสัตว์ไหลทั่วบริเวณ ส่งกลิ่นรบกวน ควรส่งเสริมการกำจัดขยะและการจัดการสุขาภิบาลครัวเรือน ผ่านการอบรมชาวบ้านร่วมกับหน่วยงานสาธารณสุขประจำตำบล

2. เพื่อสร้างความปลอดภัยและป้องกันภัยที่อาจจะเกิดขึ้นของแต่ละชุมชน เนื่องจากมีถนนตัดผ่านชุมชนหลายเส้นทางจึงควรมีการเพิ่มการติดตั้งกล้องวงจรปิด (CCTV) เพิ่มไฟส่อง

สว่าง ไฟสัญญาณเตือนอันตราย ตามจุดสำคัญ ให้ครบ เพราะมีจำนวนยานพาหนะทั้งขนาดใหญ่และใหญ่ใช้ถนนเส้นทางดังกล่าวบรรทุกผลผลิตทางการเกษตรเพิ่มมากขึ้น

3. ควรมีการติดตั้งอุปกรณ์การดับเพลิงเบื้องต้น ถึงดับเพลิงแบบสารเคมีแห้ง และอุปกรณ์อื่นๆ ประจำทุกชุมชนในจุดที่คาดว่าจะเสี่ยงต่ออัคคีภัย เนื่องจากวิถีชีวิตของชุมชน การเกษตร มีการเลี้ยงสัตว์ ใช้ฟางหญ้า ตลอดจนบ้านเรือนที่พักอาศัยรวมกันเป็นกลุ่มๆ เสี่ยงต่อการเกิดไฟไหม้ดังกล่าว

ข้อเสนอแนะเชิงนโยบาย

1. องค์การบริหารส่วนตำบลไรโคก ควรจัดประชุมภาคีเครือข่าย หน่วยงานที่เกี่ยวข้องตัวแทนประชาชนในพื้นที่ เพื่อทำการทบทวนแผนการพัฒนาท้องถิ่นที่ผ่านมา เพื่อจัดทำแผนปรับปรุงแผนการพัฒนาท้องถิ่นในอนาคตของตำบลไรโคกให้มีความสอดคล้องเหมาะสมกับสถานการณ์ที่เปลี่ยนแปลงไป หลังจากระบาดของโรคโควิด 19 ที่ส่งผลต่อการดำเนินชีวิต การประกอบอาชีพของชาวบ้านในชุมชน

2. ขอเสนอแนะให้ทางองค์การบริหารส่วนตำบลไรโคกได้ไปติดต่อประสานงานหารือ ร่วมกันกับสำนักงานชลประทานองค์การบริหารส่วนจังหวัดเพชรบุรี และสำนักงานทางหลวงชนบทเพชรบุรี เอขอรับการสนับสนุนงบประมาณ อุปกรณ์เครื่องมือ เครื่องจักรกล มาพัฒนา ด้านสุขาภิบาลสิ่งแวดล้อม ของตำบลไรโคก ดังนี้

- จัดทำท่อร่องระบายน้ำตามแนวถนนสายหลักผ่านชุมชน เพื่อป้องกันน้ำท่วมขัง เป็นประจำที่ผ่านมา โดยจัดทำโครงการฯ เป็นช่วงๆ ตามความจำเป็นเร่งด่วนแต่ละชุมชน

- การดูแลรักษาความสะอาดบริเวณถนนคันชลประทานซึ่งมีหญ้าและวัชพืชขึ้นเต็ม เสี่ยงต่อการเกิดไฟไหม้ และควรมีการปลูกต้นไม้ ปรับปรุงภูมิทัศน์ให้สวยงามตามแนวถนนดังกล่าว

อภิปรายผล

ผลการวิจัยที่ได้สอดคล้องตามหลักเกณฑ์การวิจัยทุกขั้นตอน ประชาชนในเขตพื้นที่ให้ความร่วมมือในการทำแบบสอบถามและให้ข้อเสนอแนะที่เป็นประโยชน์ต่อการดำเนินงานขององค์กรปกครองส่วนท้องถิ่นเป็นอย่างดี แต่ยังมีข้อจำกัดการวิจัยที่สำคัญบางประการที่มีผลต่อระดับคะแนนความพึงพอใจ ได้แก่

1. การสุ่มเลือกตัวอย่างไม่กระจายอย่างอิสระทั่วถึง เนื่องจากการกระจายประชากรในท้องที่ไม่สม่ำเสมอ กลุ่มตัวอย่างจึงไม่กระจายอย่างอิสระ (random) เท่าที่ควร
2. ปัจจัยทางสังคมและวัฒนธรรมของกลุ่มตัวอย่าง เนื่องจากกลุ่มตัวอย่างมีแนวโน้มให้คะแนนพึงพอใจสูงในกลุ่มที่มีความใกล้ชิดกับเจ้าหน้าที่ขององค์กรปกครองส่วนท้องถิ่น ขณะที่บางกลุ่มไม่ตอบแบบสอบถามหรือตอบแบบสอบถามโดยการเลี่ยงไม่ตอบตรงความรู้สึกด้วยเกรงว่าอาจมีผลเสียต่อตนเอง และไม่อนุญาตให้ผู้วิจัยทำการบันทึกข้อมูล
3. อยู่ในช่วงสถานการณ์โควิด 19 เกิดข้อจำกัดในการดำเนินการเก็บรวบรวมข้อมูล



**สรุปผลการประเมินผลความพึงพอใจของประชาชนต่อคุณภาพการให้บริการของ
องค์การบริหารส่วนตำบลไรโคก อำเภอบ้านลาด จังหวัดเพชรบุรี**

มิติที่ 2 มิติด้านคุณภาพการให้บริการ

ตัวชี้วัดที่ 2.1 ร้อยละของระดับความพึงพอใจของผู้รับบริการ

คณะวิทยาการจัดการ มหาวิทยาลัยศิลปากร วิทยาเขตสารสนเทศเพชรบุรี ได้ดำเนินการประเมินผลความพึงพอใจของประชาชนต่อคุณภาพการให้บริการขององค์การบริหารส่วนตำบลไรโคก ในด้านต่างๆ ดังนี้

1. งานด้านโยธา การขออนุญาตปลูกสิ่งก่อสร้าง ร้อยละ 95.34
2. งานด้านการจัดเก็บรายได้หรือภาษี ร้อยละ 94.28
3. งานด้านพัฒนาชุมชนและสวัสดิการสังคม(การจ่ายเบี้ยยังชีพผู้สูงอายุ ผู้ป่วยเอดส์) ร้อยละ 96.60
4. งานด้านสาธารณสุข ร้อยละ 96.56
5. งานด้านการให้บริการและอำนวยความสะดวกแก่ประชาชนของเจ้าหน้าที่ อบต.ไรโคก ร้อยละ 96.28

ความพอพึงใจของผู้รับบริการจากองค์การบริหารส่วนตำบลไรโคกเฉลี่ยทั้ง 5 งาน ร้อยละ 95.82

ระดับความพึงพอใจ

✓	มากกว่าร้อยละ 95 ขึ้นไป
	ไม่เกินร้อยละ 95
	ไม่เกินร้อยละ 90
	ไม่เกินร้อยละ 85
	ไม่เกินร้อยละ 80
	ไม่เกินร้อยละ 75
	ไม่เกินร้อยละ 70
	ไม่เกินร้อยละ 65
	ไม่เกินร้อยละ 60
	ไม่เกินร้อยละ 55
	น้อยกว่าร้อยละ 50

คะแนนเต็ม	10
คะแนนที่ได้	10

มิติที่ 2 มิติด้านคุณภาพการให้บริการ

ตัวชี้วัด	เกณฑ์ให้คะแนน	คะแนนที่ได้	แนวทางการประเมิน
2.1 ร้อยละของระดับความพึงพอใจของผู้รับบริการ			1.ประเมินผลจากข้อมูล เอกสาร หลักฐานต่างๆ
<input checked="" type="checkbox"/> มากกว่าร้อยละ 95 ขึ้นไป	10	10	พิจารณาจากผลสำรวจความพึงพอใจของประชาชน เจ้าหน้าที่ของรัฐ หน่วยงานของรัฐ หน่วยงานเอกชนที่มารับบริการ หรือติดต่อองค์กรปกครองส่วนท้องถิ่นที่ขอรับการประเมิน โดยจ้างสถาบันการศึกษาระดับอุดมศึกษาจากภายในหรือภายนอกพื้นที่จังหวัดเป็นหน่วยสำรวจ ทั้งนี้ต้องมีการสำรวจและประเมินความพึงพอใจอย่างน้อย 4 งาน เช่น
<input type="checkbox"/> ไม่เกินร้อยละ 95	9		(1) งานด้านบริการกฎหมาย
<input type="checkbox"/> ไม่เกินร้อยละ 90	8		(2) งานด้านทะเบียน
<input type="checkbox"/> ไม่เกินร้อยละ 85	7		(3) งานด้านโยธา การขออนุญาตปลูกสิ่งก่อสร้าง
<input type="checkbox"/> ไม่เกินร้อยละ 80	6		(4) งานด้านสิ่งแวดล้อมและสุขภาพ
<input type="checkbox"/> ไม่เกินร้อยละ 75	5		(5) การจ่ายเบี้ยยังชีพผู้สูงอายุ ผู้พิการ
<input type="checkbox"/> ไม่เกินร้อยละ 70	4		(6) งานด้านการจัดศูนย์พัฒนาเด็กเล็ก
<input type="checkbox"/> ไม่เกินร้อยละ 65	3		(7) งานด้านเทคนิค ป้องกันบรรเทาสาธารณภัย
<input type="checkbox"/> ไม่เกินร้อยละ 60	2		(8) งานด้านรายได้หรือภาษี
<input type="checkbox"/> ไม่เกินร้อยละ 55	1		(9) การขออนุญาตปลูกสร้างบ้านหรืออาคารสังคม
<input type="checkbox"/> น้อยกว่าร้อยละ 50	0		(10) งานด้านสาธารณสุข (11) งานด้านอื่นๆ
			ในการสำรวจและประเมินความพึงพอใจในแต่ละงาน อย่างน้อย ต้องมีการกำหนดกรอบงานที่จะประเมินประกอบด้วย
			(1) ความพึงพอใจต่อขั้นตอนการให้บริการ
			(2) ความพึงพอใจต่อช่องทางการให้บริการ
			(3) ความพึงพอใจต่อเจ้าหน้าที่ผู้ให้บริการ
			(4) ความพึงพอใจต่อสิ่งอำนวยความสะดวก
			เอกสารหลักฐานที่แสดงให้เห็นว่าการดำเนินการของตัวชี้วัดดังกล่าวได้บรรลุผลตามข้อมูล เช่น
			- หนังสือรับรองผลสรุปคะแนนการประเมินความพึงพอใจจากสถาบันการศึกษา
			- แบบสำรวจความพึงพอใจที่ใช้ในการประเมิน
			- สถานที่ เอกสาร หรือหลักฐานที่แสดงถึงความพึงพอใจ
			- ตัวอย่างบุคคลที่มีความพึงพอใจต่อการให้บริการ
			สาธารณะ

บรรณานุกรม

- โกมาตร จึงเสถียรทรัพย์. (2550). *องค์กรไม่ใช่เครื่องจักร (Living Organization): การบริหารจัดการกระบวนทัศน์ใหม่*. กรุงเทพมหานคร: มีดี กราฟฟิค.
- จินตนา บุญบงการ. (2545). *จริยธรรมทางธุรกิจ*. กรุงเทพมหานคร: จุฬาลงกรณ์มหาวิทยาลัย.
- จิตติ มงคลชัยอรัญญา. (2540). *เอกสารประกอบการสอน กระบวนวิชาการศึกษาชุมชน เพื่อการพัฒนา*. เอกสารอัดสำเนา.
- ฉัตรภาพร เสมอใจ. (2546). *การตลาดธุรกิจบริการ*. กรุงเทพมหานคร : สำนักพิมพ์ธรรมกล การพิมพ์.
- ชัยสมพล ชาวประเสริฐ. (2546). *การตลาดบริการ*. กรุงเทพมหานคร : บริษัท ส.เอเชียเพรส.ธรรม ขนาบศักดิ์. (2560). *ความพึงพอใจของประชาชนที่มีต่อการให้บริการงานบริการสาธารณะขององค์กรปกครองส่วนท้องถิ่น ประจำปีงบประมาณ พ.ศ. 2560*. จาก <https://so02.tci-thaijo.org/index.php/HUSOTSU/article/view/232784>
- ปาริชาติ วลัยเสถียร และคณะ. (2543). *กระบวนการและเทคนิคการทำงานของนักพัฒนา*. กรุงเทพมหานคร: สำนักงานกองทุนสนับสนุนการวิจัย.
- ปริญญา จเรรัชต์ และคณะ. (2546). *ความพึงพอใจของเกษตรกรผู้ผลิตและผู้ใช้เสปียงลัตว์ จังหวัดสุพรรณบุรี รายงานวิจัยในการฝึกอบรมหลักสูตร พัฒนานักวิจัยกรมปศุสัตว์ เบื้องต้น รุ่นที่ 1*. กรมปศุสัตว์ กระทรวงเกษตรและสหกรณ์การเกษตร.
- พจนานุกรมฉบับราชบัณฑิตยสถาน. (2542). กรุงเทพมหานคร : บริษัท นานมีบุ๊คส์พับลิเคชันส์ จำกัด.
- พรรณณี ชูทัยเจนจิต. (2550). *จิตวิทยาการเรียนการสอน*. นนทบุรี: เกรท เอ็ดดูเคชั่น.
- พรรณเพ็ญแข โฉมอ่อน. (2563). *ความคาดหวังของประชาชนต่อการให้บริการสาธารณะของเทศบาลตำบลไทรงาม อำเภอไทรงาม จังหวัดกำแพงเพชร*. วารสารวิจัยการบริหารการพัฒนา, 10(2): เมษายน-มิถุนายน 2563: 133-143.
- พยอม วงศ์สารศรี. (2538). *การบริหารทรัพยากรมนุษย์*. กรุงเทพมหานคร : สถาบันราชภัฏสวนดุสิต.
- พระราชบัญญัติกำหนดแผนและขั้นตอนการกระจายอำนาจให้แก่องค์กรปกครองส่วนท้องถิ่น พ.ศ. 2542.
- พระราชบัญญัติสภาตำบลและองค์การบริหารส่วนตำบล พ.ศ. 2537 แก้ไขเพิ่มเติม พ.ศ.2552.

- พิทักษ์ ตรุษทิม. (2538). ความพึงพอใจของประชาชนต่อระบบและกระบวนการให้บริการของ กรุงเทพมหานคร ศึกษาเฉพาะกรณีสำนักงานเขตยานนาวา. วิทยานิพนธ์ปริญญา มหาบัณฑิต, สถาบันบัณฑิตพัฒนบริหารศาสตร์.
- ปาริชาติ สังข์ขาว. (2551). ความพึงพอใจของนักศึกษาที่มีต่อการใช้บริการห้องสมุด มหาวิทยาลัยศรีพระทุม. การศึกษาค้นคว้าอิสระ, บริหารธุรกิจบัณฑิต. กรุงเทพฯ : มหาวิทยาลัยราชภัฏพระนคร.
- วาทีณี ไล้จ้อ. (2549). ความพึงพอใจของผู้ดูแลเด็กที่มารับบริการต่อการให้บริการพยาบาล ของห้องตรวจโรคเด็ก โรงพยาบาลส่งเสริมสุขภาพ ศูนย์อนามัยที่ 4 ราชบุรี.
- วินัย จิตต์ปรง.(2541). ความพึงพอใจของประชาชนต่อการให้บริการสถานีตำรวจ ศึกษาเฉพาะ กรณีสถานีตำรวจนครบาลลุมพินี. ภาคนิพนธ์ปริญญา มหาบัณฑิต สถาบันบัณฑิตพัฒน บริหารศาสตร์.
- วิรุณศิริ ใจมา. (2553). เศรษฐศาสตร์จุลภาค 1. กรุงเทพมหานคร : สำนักพิมพ์แห่ง จุฬาลงกรณ์มหาวิทยาลัย.
- สมิต สัชฌุกร. (2546). การต้อนรับและการบริการที่เป็นเลิศ. พิมพ์ครั้งที่ 4. กรุงเทพมหานคร: สำนักพิมพ์สายธาร.
- สฤชดี ผาอาจ และคณะ. (2560). ความพึงพอใจของประชาชนต่อการให้บริการขององค์การ บริหารส่วนตำบลวังพญา อำเภอรามัน จังหวัดยะลา. วิทยาลัยการสาธารณสุขสิรินธร จังหวัดยะลา.
- รัฐธรรมนูญแห่งราชอาณาจักรไทย พ.ศ. 2560.
- อรนุช แก้วส่อง.(2548). ความพึงพอใจของประชาชนต่อการให้บริการขององค์การบริหารส่วน ตำบล:ศึกษาเฉพาะกรณีองค์การบริหารส่วนตำบลบักดอง อำเภอขุนหาญ จังหวัดศรีสะเกษ. ภาคนิพนธ์ปริญญา มหาบัณฑิต สถาบันบัณฑิตพัฒนบริหารศาสตร์.
- อารีพันธ์มณี.(2546). จิตวิทยาสร้างสรรค์การเรียนการสอน. กรุงเทพฯ : ไยใหม่.

ภาษาอังกฤษ

- Anderson, James. (1996). *Public Policy Making: An Introduction*. 3rd edition. Massachusetts: Houghton Mifflin College Div.
- Cochran, Charles L., and Eloise F. Malone. (1995). *Public Policy: Perspectives and Choices*. New York : McGraw-Hill.
- Cochran, Clarke E., Lawrence Mayer, T.R. Carr, and N. Joseph Cayer. (1999). *American Public Policy: An Introduction* 6th. ed. New York : St. Martin's Press.
- Cullen, Rowena. (2001). *Perspectives on user Satisfaction Surveys*. Library Trends. 49(Spring) : 602-686,
- Lowi, Theodore J. (1964). *American Business, Public Policy, Case Studies, and Political Theory*. World Politics 16, (July 1964) : 667-715.
- Maslow, Abraham.(1970). *Motivation and Personality*. New York : Harper and Row Publishers
- Montagu, Harris G. (1984). *Comparative Local Government*. Great Britain: William Brendon and son Lt.d.
- Peters, B. Guy. (1999). *American Public Policy: Promise and Performance*. N.Y.: Chatam House/Seven Rivers.
- Taro Yamane. (1973). *Statistics an Introductory Analysis*. New York: Harper & Row.

ภาคผนวก

ภาคผนวก ก

ตารางกำหนดขนาดของกลุ่มตัวอย่างของทาโร ยามาเน่ แบ่งตามระดับความคลาดเคลื่อน

ขนาดประชากร (คน)	ขนาดของกลุ่มตัวอย่างที่ระดับความคลาดเคลื่อนต่างๆ (e)					
	± 1%	± 2%	± 3%	± 4%	± 5%	± 10%
500	*	*	*	*	222	83
1,000	*	*	*	385	286	91
1,500	*	*	638	441	316	94
2,000	*	*	714	476	333	95
2,500	*	1,250	769	500	345	96
3,000	*	1,364	811	517	353	97
3,500	*	1,458	843	530	359	97
4,000	*	1,538	870	541	364	98
4,500	*	1,607	891	549	367	98
5,000	*	1,667	909	556	370	98
6,000	*	1,765	938	566	375	98
7,000	*	1,842	959	574	378	99
8,000	*	1,905	976	580	381	99
9,000	*	1,957	989	584	383	99
10,000	5,000	2,000	1,000	588	385	99
15,000	6,000	2,143	1,034	600	390	99
20,000	6,667	2,222	1,053	606	392	100
25,000	7,143	2,273	1,064	610	394	100
50,000	8,333	2,381	1,087	617	397	100
100,000	9,091	2,439	1,099	621	398	100
∞	10,000	2,500	1,111	625	400	100

ที่มา: (Yamane, 1973)

ภาคผนวก ข



แบบสอบถามสำรวจความพึงพอใจของประชาชนต่อการให้บริการของ
องค์การบริหารส่วนตำบลไรโคก อำเภอบ้านลาด จังหวัดเพชรบุรี

คำชี้แจง กรุณากรอกแบบสอบถามนี้ตามความเป็นจริงให้ครบทุกข้อ เพื่อประโยชน์ในการนำไปปรับปรุงการบริหารงานให้ดียิ่งขึ้น และโปรดใส่เครื่องหมาย ✓ ในช่อง ตามความเป็นจริง

ส่วนที่ 1 คุณสมบัติทั่วไปของผู้ตอบแบบสอบถาม

1. เพศ	<input type="checkbox"/> 1) ชาย	<input type="checkbox"/> 2) หญิง			
2. อายุ	<input type="checkbox"/> 1) ไม่เกิน 20 ปี	<input type="checkbox"/> 2) 21 – 40 ปี	<input type="checkbox"/> 3) 41 – 60 ปี	<input type="checkbox"/> 4) 60 ปี ขึ้นไป	
3. อาชีพ (ตอบอาชีพหลักเพียงข้อเดียว)	<input type="checkbox"/> 1) รับราชการ/พนักงานรัฐวิสาหกิจ	<input type="checkbox"/> 2) เจ้าของธุรกิจ/ค้าขาย	<input type="checkbox"/> 3) เกษตรกรรม	<input type="checkbox"/> 4) รับจ้าง	<input type="checkbox"/> 5) อื่นๆ
4. ระยะเวลาการอยู่อาศัยในชุมชน	<input type="checkbox"/> 1) ตั้งแต่กำเนิด	<input type="checkbox"/> 2) อาศัยอยู่ในพื้นที่นานกว่า 5 ปี	<input type="checkbox"/> 3) อาศัยอยู่ในพื้นที่ 1 - 5 ปี	<input type="checkbox"/> 4) อาศัยอยู่ในพื้นที่นี้ไม่เกิน 1ปี	

ส่วนที่ 2 แบบสอบถามความพึงพอใจต่อภารกิจด้านต่าง ๆ

คำชี้แจงโปรดใส่เครื่องหมาย ✓ ในช่องระดับความพึงพอใจตามความคิดของท่าน

1 = พึงพอใจน้อยที่สุด, 2 = พึงพอใจน้อย, 3 = พึงพอใจปานกลาง, 4 = พึงพอใจมาก, 5 = พึงพอใจมากที่สุด

1. งานด้านโยธา การขออนุญาตปลูกสิ่งก่อสร้าง

ส่วนที่ 1 ความพึงพอใจต่อขั้นตอนการให้บริการ	ระดับความพึงพอใจ				
	1	2	3	4	5
1. มีการประชาสัมพันธ์ขั้นตอนในการให้บริการ					
2. มีการกำหนดระยะเวลาการให้บริการไว้อย่างเหมาะสม ไม่ต้องรอนาน					
3. มีขั้นตอนการบริการที่สะดวก รวดเร็ว เข้าใจง่าย					
4. ขั้นตอนการให้บริการมีความโปร่งใส และตรวจสอบได้					
5. ขั้นตอนการบริการมีความถูกต้องตรงตามความต้องการ					
ส่วนที่ 2 ความพึงพอใจต่อช่องทางการให้บริการ	ระดับความพึงพอใจ				
	1	2	3	4	5
1. มีช่องทางการให้บริการหลายช่องทาง					
2. สามารถเข้าถึงการให้บริการได้โดยสะดวก					
3. สถานที่ให้บริการตั้งอยู่ในพื้นที่ที่สะดวกต่อการเดินทาง					
4. วันและเวลาในการให้บริการมีความสะดวกแก่ผู้รับบริการ มีการให้บริการในวันหยุด หรือมีการให้บริการนอกสถานที่					
5. ช่องทางการให้บริการเพียงพอกับความต้องการของผู้รับบริการ					
ส่วนที่ 3 ความพึงพอใจต่อเจ้าหน้าที่ผู้ให้บริการ	ระดับความพึงพอใจ				
	1	2	3	4	5
1. เจ้าหน้าที่แต่งกายสุภาพ ให้การต้อนรับด้วยอัธยาศัยไมตรี					
2. เจ้าหน้าที่มีความกระตือรือร้นและเต็มใจให้บริการ					
3. เจ้าหน้าที่มีความรู้ความสามารถในการให้คำแนะนำและช่วยเหลือ					
4. เจ้าหน้าที่สามารถแก้ไขปัญหาได้อย่างรวดเร็วและมีประสิทธิภาพ					
5. มีเจ้าหน้าที่เพียงพอต่อการให้บริการ					
ส่วนที่ 4 ความพึงพอใจต่อสิ่งอำนวยความสะดวก	ระดับความพึงพอใจ				
	1	2	3	4	5
1. อุปกรณ์และเครื่องใช้ในการปฏิบัติงานมีความเหมาะสม ทันสมัย					
2. ความเพียงพอของสิ่งอำนวยความสะดวกต่างๆ เช่น ที่จอดรถ ห้องน้ำ ที่นั่ง ที่พัก ธารน้ำร้อนบริการ					

3. บริเวณที่พักรอรับบริการสะอาด					
4. มีป้ายประชาสัมพันธ์บอกลำดับขั้นตอนการให้บริการ และจุดบริการต่างๆอย่างชัดเจน					
5. ความพอใจต่อสื่อประชาสัมพันธ์/คู่มือ เอกสารเผยแพร่ความรู้ต่างๆ					

2. งานด้านการจัดเก็บรายได้หรือภาษี

ส่วนที่ 1 ความพึงพอใจต่อขั้นตอนการให้บริการ	ระดับความพึงพอใจ				
	1	2	3	4	5
1. มีการประชาสัมพันธ์ขั้นตอนในการให้บริการ					
2. มีการกำหนดระยะเวลาการให้บริการไว้อย่างเหมาะสม ไม่ต้องรอนาน					
3. มีขั้นตอนการบริการที่สะดวก รวดเร็ว เข้าใจง่าย					
4. ขั้นตอนการให้บริการมีความโปร่งใส และตรวจสอบได้					
5. ขั้นตอนบริการมีความถูกต้องตรงตามความต้องการ					
ส่วนที่ 2 ความพึงพอใจต่อช่องทางการให้บริการ	ระดับความพึงพอใจ				
	1	2	3	4	5
1. มีช่องทางการให้บริการหลายช่องทาง					
2. สามารถเข้าถึงการให้บริการได้โดยสะดวก					
3. สถานที่ให้บริการตั้งอยู่ในพื้นที่ที่สะดวกต่อการเดินทาง					
4. วันและเวลาในการให้บริการมีความสะดวกแก่ผู้รับบริการ มีการให้บริการในวันหยุด หรือมีการให้บริการนอกสถานที่					
5. ช่องทางการให้บริการเพียงพอกับความต้องการของผู้รับบริการ					
ส่วนที่ 3 ความพึงพอใจต่อเจ้าหน้าที่ผู้ให้บริการ	ระดับความพึงพอใจ				
	1	2	3	4	5
1. เจ้าหน้าที่แต่งกายสุภาพ ให้การต้อนรับด้วยอัธยาศัยไมตรี					
2. เจ้าหน้าที่มีความกระตือรือร้นและเต็มใจให้บริการ					
3. เจ้าหน้าที่มีความรู้ความสามารถในการให้คำแนะนำและช่วยเหลือ					
4. เจ้าหน้าที่สามารถแก้ไขปัญหาได้อย่างรวดเร็วและมีประสิทธิภาพ					
5. มีเจ้าหน้าที่เพียงพอต่อการให้บริการ					
ส่วนที่ 4 ความพึงพอใจต่อสิ่งอำนวยความสะดวก	ระดับความพึงพอใจ				
	1	2	3	4	5
1. อุปกรณ์และเครื่องใช้ในการปฏิบัติงานมีความเหมาะสม ทันสมัย					
2. ความเพียงพอของสิ่งอำนวยความสะดวกต่างๆ เช่น ที่จอดรถ ห้องน้ำ ที่นั่ง ที่พัก ขณะรอรับบริการ					
3. บริเวณที่พักรอรับบริการสะอาด					
4. มีป้ายประชาสัมพันธ์บอกลำดับขั้นตอนการให้บริการ และจุดบริการต่างๆอย่างชัดเจน					
5. ความพอใจต่อสื่อประชาสัมพันธ์/คู่มือ เอกสารเผยแพร่ความรู้ต่างๆ					

3. งานด้านพัฒนาชุมชนและสวัสดิการสังคม(การจ่ายเบี้ยยังชีพผู้สูงอายุ ผู้ป่วยเอดส์)

ส่วนที่ 1 ความพึงพอใจต่อขั้นตอนการให้บริการ	ระดับความพึงพอใจ				
	1	2	3	4	5
1. มีการประชาสัมพันธ์ขั้นตอนในการให้บริการ					
2. มีการกำหนดระยะเวลาการให้บริการไว้อย่างเหมาะสม ไม่ต้องรอนาน					
3. มีขั้นตอนการบริการที่สะดวก รวดเร็ว เข้าใจง่าย					
4. ขั้นตอนการให้บริการมีความโปร่งใส และตรวจสอบได้					
5. ขั้นตอนบริการมีความถูกต้องตรงตามความต้องการ					
ส่วนที่ 2 ความพึงพอใจต่อช่องทางการให้บริการ	ระดับความพึงพอใจ				
	1	2	3	4	5
1. มีช่องทางการให้บริการหลายช่องทาง					
2. สามารถเข้าถึงการให้บริการได้โดยสะดวก					
3. สถานที่ให้บริการตั้งอยู่ในพื้นที่ที่สะดวกต่อการเดินทาง					
4. วันและเวลาในการให้บริการมีความสะดวกแก่ผู้รับบริการ มีการให้บริการในวันหยุด หรือมีการให้บริการนอกสถานที่					
5. ช่องทางการให้บริการเพียงพอกับความต้องการของผู้รับบริการ					
ส่วนที่ 3 ความพึงพอใจต่อเจ้าหน้าที่ผู้ให้บริการ	ระดับความพึงพอใจ				
	1	2	3	4	5
1. เจ้าหน้าที่แต่งกายสุภาพ ให้การต้อนรับด้วยอัธยาศัยไมตรี					
2. เจ้าหน้าที่มีความกระตือรือร้นและเต็มใจให้บริการ					
3. เจ้าหน้าที่มีความรู้ความสามารถในการให้คำแนะนำและช่วยเหลือ					
4. เจ้าหน้าที่สามารถแก้ไขปัญหาได้อย่างรวดเร็วและมีประสิทธิภาพ					
5. มีเจ้าหน้าที่เพียงพอต่อการให้บริการ					
ส่วนที่ 4 ความพึงพอใจต่อสิ่งอำนวยความสะดวก	ระดับความพึงพอใจ				
	1	2	3	4	5
1. อุปกรณ์และเครื่องใช้ในการปฏิบัติงานมีความเหมาะสม ทันสมัย					
2. ความเพียงพอของสิ่งอำนวยความสะดวกต่างๆ เช่น ที่จอดรถ ห้องน้ำ ที่นั่ง ที่พัก ขณะรอรับบริการ					
3. บริเวณที่พักรอรับบริการสะอาด					
4. มีป้ายประชาสัมพันธ์บอกลำดับขั้นตอนการให้บริการ และจุดบริการต่างๆอย่างชัดเจน					
5. ความพอใจต่อสื่อประชาสัมพันธ์/คู่มือ เอกสารเผยแพร่ความรู้ต่างๆ					

4. งานด้านสาธารณสุข

ส่วนที่ 1 ความพึงพอใจต่อขั้นตอนการให้บริการ	ระดับความพึงพอใจ				
	1	2	3	4	5
1. มีการประชาสัมพันธ์ขั้นตอนในการให้บริการ					
2. มีการกำหนดระยะเวลาการให้บริการไว้อย่างเหมาะสม ไม่ต้องรอนาน					
3. มีขั้นตอนการบริการที่สะดวก รวดเร็ว เข้าใจง่าย					
4. ขั้นตอนการให้บริการมีความโปร่งใส และตรวจสอบได้					
5. ขั้นตอนบริการมีความถูกต้องตรงตามความต้องการ					
ส่วนที่ 2 ความพึงพอใจต่อช่องทางการให้บริการ	ระดับความพึงพอใจ				
	1	2	3	4	5
1. มีช่องทางการให้บริการหลายช่องทาง					
2. สามารถเข้าถึงการให้บริการได้โดยสะดวก					
3. สถานที่ให้บริการตั้งอยู่ในพื้นที่ที่สะดวกต่อการเดินทาง					
4. วันและเวลาในการให้บริการมีความสะดวกแก่ผู้รับบริการ มีการให้บริการในวันหยุด หรือมีการให้บริการนอกสถานที่					
5. ช่องทางการให้บริการเพียงพอกับความต้องการของผู้รับบริการ					
ส่วนที่ 3 ความพึงพอใจต่อเจ้าหน้าที่ผู้ให้บริการ	ระดับความพึงพอใจ				
	1	2	3	4	5
1. เจ้าหน้าที่แต่งกายสุภาพ ให้การต้อนรับด้วยอัธยาศัยไมตรี					
2. เจ้าหน้าที่มีความกระตือรือร้นและเต็มใจให้บริการ					
3. เจ้าหน้าที่มีความรู้ความสามารถในการให้คำแนะนำและช่วยเหลือ					
4. เจ้าหน้าที่สามารถแก้ไขปัญหาได้อย่างรวดเร็วและมีประสิทธิภาพ					
5. มีเจ้าหน้าที่เพียงพอต่อการให้บริการ					
ส่วนที่ 4 ความพึงพอใจต่อสิ่งอำนวยความสะดวก	ระดับความพึงพอใจ				
	1	2	3	4	5
1. อุปกรณ์และเครื่องใช้ในการปฏิบัติงานมีความเหมาะสม ทันสมัย					
2. ความเพียงพอของสิ่งอำนวยความสะดวกต่างๆ เช่น ที่จอดรถ ห้องน้ำ ที่นั่ง ที่พัก ขณะรอรับบริการ					
3. บริเวณที่พักรอรับบริการสะอาด					
4. มีป้ายประชาสัมพันธ์บอกลำดับขั้นตอนการให้บริการ และจุดบริการต่างๆอย่างชัดเจน					
5. ความพอใจต่อสื่อประชาสัมพันธ์/คู่มือ เอกสารเผยแพร่ความรู้ต่างๆ					

5. งานด้านการให้บริการและอำนวยความสะดวกแก่ประชาชนของเจ้าหน้าที่ อบต.ไรโคก

ส่วนที่ 1 ความพึงพอใจต่อขั้นตอนการให้บริการ	ระดับความพึงพอใจ				
	1	2	3	4	5
1. มีการประชาสัมพันธ์ขั้นตอนในการให้บริการ					
2. มีการกำหนดระยะเวลาการให้บริการไว้อย่างเหมาะสม ไม่ต้องรอนาน					
3. มีขั้นตอนการบริการที่สะดวก รวดเร็ว เข้าใจง่าย					
4. ขั้นตอนการให้บริการมีความโปร่งใส และตรวจสอบได้					
5. ขั้นตอนบริการมีความถูกต้องตรงตามความต้องการ					
ส่วนที่ 2 ความพึงพอใจต่อช่องทางการให้บริการ	ระดับความพึงพอใจ				
	1	2	3	4	5
1. มีช่องทางการให้บริการหลายช่องทาง					
2. สามารถเข้าถึงการให้บริการได้โดยสะดวก					
3. สถานที่ให้บริการตั้งอยู่ในพื้นที่ที่สะดวกต่อการเดินทาง					
4. วันและเวลาในการให้บริการมีความสะดวกแก่ผู้รับบริการ มีการให้บริการในวันหยุด หรือมีการให้บริการนอกสถานที่					
5. ช่องทางการให้บริการเพียงพอกับความต้องการของผู้รับบริการ					
ส่วนที่ 3 ความพึงพอใจต่อเจ้าหน้าที่ผู้ให้บริการ	ระดับความพึงพอใจ				
	1	2	3	4	5
1. เจ้าหน้าที่แต่งกายสุภาพ ให้การต้อนรับด้วยอัธยาศัยไมตรี					
2. เจ้าหน้าที่มีความกระตือรือร้นและเต็มใจให้บริการ					
3. เจ้าหน้าที่มีความรู้ความสามารถในการให้คำแนะนำและช่วยเหลือ					
4. เจ้าหน้าที่สามารถแก้ไขปัญหาได้อย่างรวดเร็วและมีประสิทธิภาพ					
5. มีเจ้าหน้าที่เพียงพอต่อการให้บริการ					
ส่วนที่ 4 ความพึงพอใจต่อสิ่งอำนวยความสะดวก	ระดับความพึงพอใจ				
	1	2	3	4	5
1. อุปกรณ์และเครื่องใช้ในการปฏิบัติงานมีความเหมาะสม ทันสมัย					
2. ความเพียงพอของสิ่งอำนวยความสะดวกต่างๆ เช่น ที่จอดรถ ห้องน้ำ ที่นั่ง ที่พัก ขณะรอรับบริการ					
3. บริเวณที่พักรอรับบริการสะอาด					
4. มีป้ายประชาสัมพันธ์บอกลำดับขั้นตอนการให้บริการ และจุดบริการต่างๆอย่างชัดเจน					
5. ความพอใจต่อสื่อประชาสัมพันธ์/คู่มือ เอกสารเผยแพร่ความรู้ต่างๆ					

ส่วนที่ 3 ข้อเสนอแนะ

คำชี้แจง โปรดให้ข้อเสนอแนะต่อการให้บริการในด้านต่างๆ

3.1 งานด้านโยธา การขออนุญาตปลูกสิ่งก่อสร้าง

.....
.....

3.2 งานด้านการจัดเก็บรายได้หรือภาษี

.....
.....

3.3 งานด้านพัฒนาชุมชนและสวัสดิการสังคม(การจ่ายเบี้ยยังชีพผู้สูงอายุ ผู้ป่วยเอดส์)

.....
.....

3.4 งานด้านสาธารณสุข

.....
.....

3.5 งานด้านการให้บริการและอำนวยความสะดวกแก่ประชาชนของเจ้าหน้าที่ อบต.ไรโคก

.....
.....

3.6 ข้อเสนอแนะอื่นๆ

.....
.....

****ขอขอบพระคุณที่สละเวลาตอบแบบสอบถาม****